

ИНФОРМАЦИЯ

о состоянии правопорядка в Свердловской области за 9 месяцев 2018 года

По итогам 9 месяцев 2018 года отмечается увеличение на 4,0% (847 226) числа обращений (заявлений, сообщений и иной информации о происшествиях) граждан в дежурные части органов внутренних дел. Сократилось на 10,1% (33 386) количество возбужденных уголовных дел по поступившим обращениям (заявлениям) граждан и на 8,1% (201 052) число вынесенных по ним постановлений об отказе в возбуждении уголовного дела.

Оперативная обстановка характеризовалась снижением общего количества зарегистрированных преступлений на 5,0% (41 059), в том числе особо тяжких составов, тяжких и средней тяжести. Вместе с тем, возросло количество преступлений небольшой тяжести.

Несмотря на общую тенденцию снижения числа зарегистрированных преступлений, зафиксирован их рост на территориях обслуживания 12 органов внутренних дел и наибольший в ОМВД России по городам Красноуральску (+8,0%; 378), Полевскому (+7,8%; 915), Первоуральску (+7,6%; 1045), по Пышминскому району (+7,2%; 938), МО МВД России «Асбестовский» (+5,4%; 806), «Ивдельский» (+5,1%; 205), «Камышловский» (+3,8%; 433), «Серовский» (+2,6%; 1442).

Уровень преступности на территории области составил 94,8 (-5,0%) преступлений на 10 тысяч населения. Наиболее сложная криминогенная обстановка сохраняется на территориях обслуживания 19 органов внутренних дел, где уровень преступности превышает средний по области, наибольший отмечается в зоне обслуживания ОМВД России по городам Красноуральску (160,0; +9,7%), Полевскому (130,3; +8,3%), МУ МВД России «Нижнетагильское» (117,9; -9,2%), ОМВД России по Талицкому району (117,3; +4,2%), МО МВД России «Серовский» (115,3; +3,8%), «Новолялинский» (114,6; +1,2%), «Невьянский» (112,1; -22,9%), ОМВД России по Тугулымскому району (109,7; +5,4%), МОТд России «Кировградское» (107,5; +0,3%), МО МВД России «Качканарский» (106,1; -14,0%), «Сысертский» (102,2; -8,7%).

Влияние на состояние и структуру преступности продолжают оказывать социально-экономические факторы: рост цен на услуги и товары; высокая актуализация проблем снижения уровня жизни и покупательской способности, обострившихся в период экономического кризиса; негативное влияние распространенных в обществе алкоголизма и наркомании; высокий уровень числа ранее судимых лиц, проживающих на территории области; возрастающее информационное давление электронной среды и СМИ, девальвирующие нравственные ценности, а также влияние западных субкультур.

Так, в числе выявленных лиц, совершивших преступления, по-прежнему, подавляющее большинство составляют граждане, не имеющие постоянного источника дохода, их доля составила 56,3% (-8,7%; 12 720). Значительно возросла преступность среди безработных, ими совершено 304 преступления (+237,8%).

Сравнивая складывающиеся оперативную обстановку и ситуацию на рынке труда, можно сделать вывод, что высокий уровень преступности лиц, не имеющих

постоянного источника дохода, приходится на территории, где зафиксирован наибольший удельный вес безработицы и его рост.

Характеристика лиц, совершивших преступления

	Всего	+,- в %	Уд. вес в общ. числе выяв. лиц, в %	несовершенно- летних		Уд. вес в общ. числе выяв. лиц, в %
				всего	+,- в %	
Выявлено лиц, совершивших преступления, в том числе:	22595	-2,3		1624	+11,0	7,2
женщин	3615	+2,5	16,0			
учащихся, студентов	1690	+10,4	7,5	1337	+20,0	5,9
лиц, не имеющих пост. источника дохода	12720	-8,7	56,3	10	-96,8	0,0
безработных	304	+237,8	1,3	7	+250,0	0,0
в состоянии алк. опьянения	9408	-5,7	41,6	259	+10,2	1,1
в сост. нарк. и токс. возбуж-я	115	-73,6	0,5	0	-100,0	0,0
ранее совер-х преступления,	14014	+6,5	62,0	491	+12,6	2,2
в том числе ранее судимыми	8302	-3,4	36,7	223	-5,5	1,0

Уровень преступности лиц, не имеющих постоянного источника дохода, в числе зарегистрированных преступлений выше среднего значения по области (31,7%; -0,7%) зафиксирован на территориях обслуживания 33 органов внутренних дел. Наибольший удельный вес преступлений, совершенных лицами, не имеющими постоянного источника дохода, зарегистрирован на обслуживаемых территориях следующих органов внутренних дел: МО МВД России «Шалинский» (60,5%; -1,1%), ОМВД России по Артинскому району (59,4%; +7,3%), МО МВД России «Ивдельский» (59,0%; +0,1%), ОМВД России по г. Североуральску (53,4%; +8,7%), МО МВД России «Кушвинский» (52,2%; -1,8%), ОМВД России по Пышминскому (52,1%; -2,4%), Артёмовскому (51,0%; -0,44%) районам, МО МВД России «Нижнесергинский» (50,6%; +7,7%).

Значительно возросло число преступлений, совершенных в составе организованных групп и преступных сообществ (+38,9%; 250), из них преступления с квалифицирующим признаком «совершено в составе ОГ и ПС, сформированных на этнической основе» – 26 (+4,0%), по линии НОН – 74 (+54,2%), экономической и коррупционной направленности – 37 (+68,2%). Число привлеченных к уголовной ответственности участников ОГ и ПС составило 164 (+15,5%), а количество привлеченных к уголовной ответственности участников этнических ОПГ составило 29 (+70,6%).

Увеличилось число лиц, совершивших преступления в составе группы (+1,6%; 3 925), а также количество преступлений ими совершенных (+16,0%; 2 673). Вместе с тем, возросло число лиц, совершивших преступления по предварительному сговору (+2,8%; 3618), при этом, количество преступлений сохранилось на уровне прошлого года (2336). Следует отметить, что Свердловская область вошла в число 10 территориальных органов МВД России на региональном

уровне с наибольшим удельным весом лиц, совершивших преступления в составе группы (17,4%; по России: 13,5%), от общего числа выявленных лиц.

Значительно возросло число зарегистрированных преступлений, совершенных несовершеннолетними (+9,6%; 1 567). По-прежнему, Свердловская область входит в число 10 регионов с наибольшим удельным весом несовершеннолетних, совершивших преступления, от общего числа выявленных лиц, совершивших преступные деяния (7,1%; по России: 4,1%), а также преступлений, совершенных несовершеннолетними или при их соучастии, от числа расследованных преступлений (6,2%; по России: 3,7%).

Отмечается, что несмотря на проведение профилактической работы среди подростков, рост числа преступлений, совершенных несовершеннолетними, допущен на территориях обслуживания 25 органов внутренних дел, при этом, в 21 территориальном органе удельный вес данных преступлений превысил среднеобластной уровень, наибольший: ОМВД России по ГО «город Лесной» (14,5%; 36), по городу Красноуральску (11,7%; 33), МО МВД России «Шалинский» (10,8%; 20), «Байкаловский» (10,3%; 22), «Ревдинский» (9,9%; 49), «Краснотурьинский» (9,8%; 72), «Алапаевский» (9,8%; 43), «Ирбитский» (9,8%; 42), ОМВД России по г. Первоуральску (9,4%; 67), по Туринскому району (9,4%; 19), МО МВД России «Камышловский» (9,1%; 289).

Возросло на 18,1% число задокументированных фактов изнасилований (150; АППГ – 127), в том числе, отмечается рост количества данных преступлений, совершенных в общественных местах (+21,1%; 23) и на улице (+17,6%; 20).

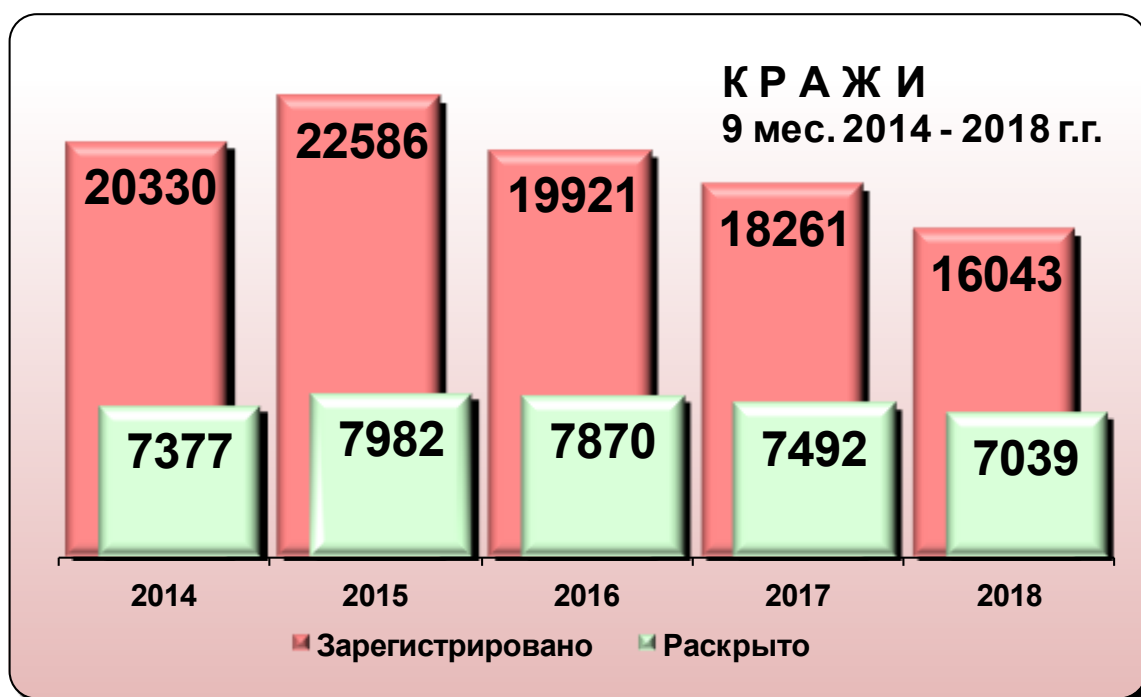
Ухудшилась ситуация, связанная с совершением преступлений лицами, ранее их совершавшими. Если в 2017 году имелись положительные тенденции по снижению, то в течение 9 месяцев текущего года отмечается динамика их роста. Так, увеличилось на 6,4% (16 269) количество преступлений, совершенных лицами, ранее совершавшими преступления, и число лиц данной категории, их совершивших (+6,5%; 14 014).

Рост числа противоправных деяний, совершенных лицами, ранее совершавшими преступления, зафиксирован на территориях обслуживания 27 органов внутренних дел. Удельный вес числа преступлений, совершенных лицами, ранее привлекавшимся к уголовной ответственности, выше среднеобластного (доля от раскрытых преступлений – 63,9%) зафиксирован на территориях обслуживания 32 органов внутренних дел, наибольший в ОМВД России по Артинскому району (77,9%; 176), МО МВД России «Верхнесалдинский» (77,3%; 323), ОМВД России по г. Североуральску (74,1%; 160), МО МВД России «Серовский» (73,2%; 738), Краснотурьинский (72,6%; 534), «Новолялинский» (72,2%; 255), «Кушвинский» (71,4%; 190), МУ МВД России «Нижнетагильское» (71,5%; 2288), ОМВД России по г. Красноуральску (71,2%; 200), по Талицкому (70,9%; 307), Алапаевскому (70,1%; 307), Богдановичскому (70,0%; 194) районам. Причем, наиболее высокий уровень таких деяний фиксировался в МО МВД России «Верхнесалдинский», «Новолялинский» и ОМВД России по Артинскому району как по итогам 2017 года, так и за I-ое полугодие 2018 года.

Отмечается, что Свердловская область вошла в число 10 территориальных органов МВД России на региональном уровне с наибольшим удельным весом лиц, ранее судимых за совершение преступлений (59,2%; по России: 56,0%), от ранее совершивших преступления.

Увеличилось на 103,8% (3738) количество преступлений, выявленных правоохранительными органами, совершенных с использованием информационно-телекоммуникационных технологий. Органами внутренних дел выявлено 3630 (+105,0%) таких преступлений, из них 92 (+27,8%) – экономической направленности.

Больше на 546,4% (627) выявлено преступлений, совершенных с использованием расчетных карт, в том числе территориальными органами (+560,6%; 621). Значительно возросло число задокументированных преступлений, совершенных с использованием компьютерной техники (+102,2%; 463) и с использованием программных средств (+41,5%; 290), в том числе выявленных органами внутренних дел (453; +104,5 и 288; +44,0%, соответственно).



С помощью фиктивных электронных платежей совершено 14 (+133,3%) преступлений, из которых 13 (+160,0%) выявлены территориальными органами.

На 83,7% (2564) возросло количество преступлений, совершенных с использованием сети Интернет и на 229,1% (1345) - средств мобильной связи, в том числе задокументированных органами внутренних дел – на 84,0% (2480) и на 299,4% (1314), соответственно.

Количество зарегистрированных преступлений против собственности сократилось на 9,2% (22 130). Также, снизилось число совершенных грабежей (-13,9%; 1203), неправомερных завладений автотранспортом (-17,3%; 398), всех видов краж (-12,1%; 16 043), в том числе транспорта (-14,0%; 644) и из квартир (-23,3%; 940). Вместе с тем, увеличилось на 3,0% (209) количество зарегистрированных фактов разбойных нападений.

Сократилось на 12,7% (233) число совершенных убийств и покушений на убийство, на 13,2% (645) - умышленных причинений тяжкого вреда здоровью, в том числе связанных со смертью потерпевшего (-2,3%; 126). Количество данных составов преступлений, совершенных в общественных местах, также снизилось на 21,8% (43) и на 10,7% (183), соответственно.

Отмечается рост на 9,2% (3 283) количества всех фактов совершения мошеннических действий, в том числе на 10,8% (2 908) количества зарегистрированных фактов мошенничеств (ст.159 УК РФ). Увеличилось число преступных деяний, связанных с мошенничеством в сфере кредитования – на 5,5% (134), в сфере страхования – на 158,8% (44) и с использованием электронных средств платежа – на 400,0% (45). Вместе с тем, зафиксировано снижение числа задокументированных фактов мошенничеств при получении выплат (-31,3%; 112) и в сфере компьютерной информации (-45,8%; 39).

Сведения о зарегистрированных преступлениях

	9 мес. 2017 год		9 мес. 2018 год	
	абс. значение	динамика (+/-; %)	абс. значение	динамика (+/-; %)
Убийств	267	-2,6	233	-12,7
Грабежей	1397	-6,3	1203	-13,9
Разбойных нападений	203	-34,1	209	+3,0
Изнасилований	127	+17,6	150	+18,1
Умышленное причинение ТВЗ	743	-9,2	645	-13,2
Вымогательств	41	-46,1	66	+61,0
Краж	18261	-8,3	16043	-12,1
в том числе из квартир	1226	-3,3	940	-23,3
транспортных средств	749	-10,1	644	-14,0
Угонов автотранспортных средств	481	-17,8	398	-17,3

Возросло число выявленных преступлений, связанных с незаконным оборотом оружия (+2,3%; 484). При этом, снизилось количество преступлений, совершенных с применением оружия (-11,3%; 165), в том числе огнестрельного, газового оружия, ВВ и ВУ (-14,1%; 79).

В регионе проживает 81 259 (-0,04%) владельцев огнестрельного оружия.

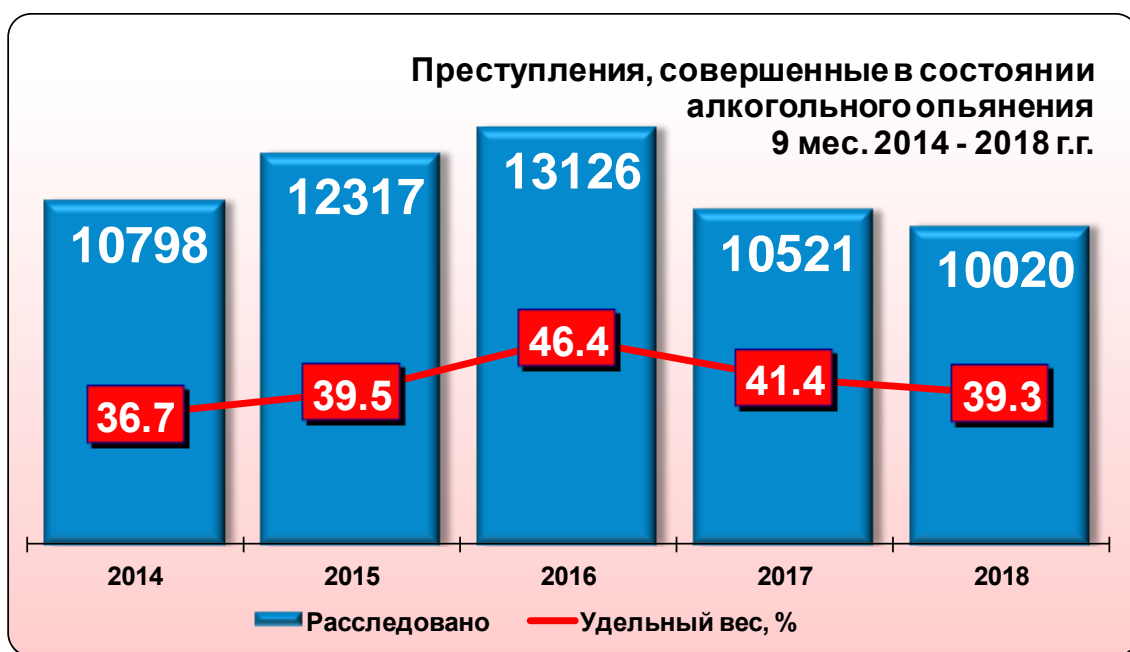
Сведения о владельцах и имеющемся оружии за 3 квартал

	Владельцев			Единиц		
	2017г.	2018г.	%	2017г.	2018г.	%
нарезного	17660	18612	+5,4	25698	26870	+4,6
гладкоствольного	71254	71375	+0,2	98741	98808	+0,1
травматического	12489	13252	+6,1	13756	14310	+4,0
газового	3431	2851	-16,9	4149	3573	-13,9

Выявлено 41 (-19,6%; АППГ – 51) преступление экстремистской направленности и предварительно расследовано 22 (-21,4%; АППГ – 28) преступления данной категории.

Уменьшилось количество преступлений, совершенных в общественных местах на 12,1% (16 129), в том числе на 13,3% (10 205) преступлений, совершенных на улице.

Снизилось число выявленных правоохранительными органами преступлений в сфере незаконного оборота наркотиков на 18,0% (4 234), а также количество зарегистрированных фактов сбыта наркотических веществ на 10,0% (2 487) и масса изъятых наркотических веществ на 58,9% (123,8 кг). Следует отметить, что Свердловская область вошла в число 10 территориальных органов МВД России на региональном уровне с наименьшими темпами прироста наркопреступлений (-18,0%; по России: -4,6%).



Сократилось число лиц, совершивших преступления в состоянии алкогольного опьянения (-4,8%; 9 408), наркотического и токсического возбуждения (-73,6%; 115). В состоянии алкогольного опьянения совершено 10020 (-4,8%) преступлений, в состоянии наркотического и токсического возбуждения - 137 (-72,5%) преступных деяний.

В числе окончанных расследованием преступлений 62,0% совершено лицами, ранее привлекавшимися к уголовной ответственности, а также 41,6% лицами, находящимися в состоянии алкогольного опьянения и 0,5% – в состоянии наркотического и токсического возбуждения.

Кроме того, удельный вес преступлений, совершенных в состоянии алкогольного опьянения, от числа всех раскрытых преступлений, составил 39,3%, а в состоянии наркотического и токсического возбуждения – 0,5%.

При общем снижении «алкогольной» преступности ее рост отмечен на территории обслуживания 16 органов внутренних дел. Высокий уровень преступлений данной категории зафиксирован в зоне ответственности

32 территориальных органов, наибольший в ОМВД России по Талицкому (62,8%; 238), Артинскому (58,9%; 119) районам, МО МВД России «Тавдинский» (58,7%; 172), «Красноуфимский» (57,2%; 261), «Верхнепышминский» (56,8%; 243), «Верхнесалдинский» (55,0%; 204), «Шалинский» (53,8%; 84), «Ирбитский» (53,4%; 211), «Каменск-Уральский» (53,4%; 597), «Нижнесергинский» (53,3%; 121), «Новолялинский» (52,5%; 166) и «Байкаловский» (52,4%; 100), «Ивдельский» (52,3%; 81).

Высокий уровень преступлений, совершенных в состоянии наркотического или токсического опьянения (областное значение – 0,54%), отмечен на территориях обслуживания 13 органов внутренних дел, наибольший в ОМВД России по Режевскому району (1,46%; 3), МО МВД России «Байкаловский» (1,41%; 3), «Серовский» (1,19%; 12), МОТд МВД России «Кировградское» (1,36%; 3), гарнизона МО МВД России «Каменск-Уральский» (1,28%; 16), МО МВД России «Невьянский» (0,85%; 3), ОМВД России по Пышминскому району (0,84%; 1).

В регионе проживает 36 961 лицо, состоящее на учётах территориальных органов, в том числе: 4483 поднадзорных лица и 7584 гражданина, освобожденных из мест лишения свободы и имеющих непогашенную, либо неснятую судимость, подпадающих под действие Федерального закона от 06.04.2011 № 64-ФЗ «Об административном надзоре за лицами, освобожденными из мест лишения свободы»; 15 167 лиц, осужденных за совершение преступлений, которым назначено наказание, не связанное с лишением свободы, или наказание в виде лишения свободы условно; 966 лиц, больных алкоголизмом; 1016 – наркоманией; 1569 – совершивших правонарушения в сфере семейно-бытовых отношений и представляющих опасность для окружающих; 1363 лица, которым назначено административное наказание за незаконный оборот наркотических средств, психотропных веществ или их аналогов, и их потребление без назначения врача; 4861 – несовершеннолетний.

Вероятность совершения преступлений лицами, освобожденными из мест лишения свободы, в текущих кризисных социально-экономических условиях остается достаточно высокой. По итогам 9 месяцев 2018 года наблюдается снижение числа преступлений, совершенных лицами, в отношении которых установлен административный надзор (-15,6%; 335), не относящихся к превентивным составам. Рост данных преступлений отмечается на территориях обслуживания 16 органов внутренних дел, а наиболее высокий удельный вес данных преступлений (средний по области 7,5%) отмечается в 17 территориальных органах, наибольший в МО МВД России «Верхнесалдинский» (22,5%; 16), «Невьянский» (18,0%; 11), ОМВД России по Артемовскому району (15,2%; 15), МОТд МВД России «Кировградское» (13,8%; 8), МО МВД России «Асбестовский» (13,6%; 16), «Серовский» (13,3%; 18), ОМВД России по г. Красноуральску (12,5%; 7).

Несмотря на возросшую активность миграционных процессов, число преступлений, совершенных иностранными гражданами сократилось на 13,0% (560), в том числе тяжких и особо тяжких преступлений – на 12,7% (138). Вместе

с тем, количество преступлений экономической направленности, совершенных иностранцами, возросло в 5,3 раза (+438,5%; 70) и удельный вес данных преступлений от числа раскрытых составил 12,5%.

Отмечается, что 144 (-5,5%, удельный вес 25,7% от числа преступлений, совершенных мигрантами) уголовно-наказуемых деяния совершено иностранными гражданами, прибывшими в Российскую Федерацию для осуществления трудовой деятельности, «нелегалами» – 13 (-56,7%), в составе группы лиц – 62 (-17,3%). Несмотря на общее снижение преступности среди мигрантов, возросло на 12,5% (9) количество преступлений, совершенных иностранцами, прибывшими с целью учебы и на 83,3% (22) – в составе организованной преступной группы.

Основная часть совершенных преступлений (93,4%) приходится на граждан государств – участников СНГ (523; -13,3%). Наибольшее количество преступных посягательств совершается гражданами Таджикистана – 174 (-27,2%), Узбекистана – 118 (-14,5%), Кыргызстана – 77 (-10,5%), Украины – 47 (+34,3%), Азербайджана – 42 (+5,0%) и Казахстана – 35 (-12,5%). Лицами без гражданства совершено 24 преступления (-20,0%).

Анализ половозрастных характеристик мигрантов свидетельствует о том, что значительное количество совершеннолетних иностранных граждан мужского пола нарушают нормы миграционного законодательства в сфере трудовых отношений, либо занимаются противоправной деятельностью.

Отмечается рост фактов мошенничества (+140,0%; 12), преступлений, связанных с незаконным оборотом оружия (+200,0%; 9) и наркотиков – 37 (+5,7%). Кроме того, зафиксировано по 2 факта хулиганских действий и преступлений, совершенных с применением оружия (АППГ – 0). Число фактов умышленного причинения тяжкого вреда здоровью и преступлений террористического характера соответствует показателю прошлого года (15; +7,1% и 5; +66,7%, соответственно).

Вместе с тем, меньше зарегистрировано краж (-26,0%; 108), грабежей (-50,0%; 18), разбойных нападений (-52,6%; 9), убийств и покушений на него (-54,5%; 5), изнасилований и покушений на него (-50,0%; 6), фактов совершения преступных деяний, связанных с подделкой документов (-49,2%; 100).

Нередко иностранные граждане и сами становятся жертвами преступлений. Число преступных посягательств, совершенных в отношении мигрантов, возросло (+14,7%; 187), при этом количество тяжких и особо тяжких преступлений, совершенных в отношении данной категории лиц, сократилось (-10,0%; 45). Также увеличилось количество совершенных краж (+35,8%; 91), разбойных нападений (+12,5%; 9), мошеннических действий (+114,3%; 15).

При этом, меньше совершено грабежей (-33,3%; 10), фактов умышленного причинения тяжкого вреда здоровью (-27,3%; 8), убийств или покушений на него (-66,7%; 2).

По итогам 9 месяцев 2018 года на территории области зарегистрировано 4 234 преступления в сфере незаконного оборота наркотиков (-18,0%; 2017 – 5 161), из них органами внутренних дел Свердловской области выявлено 4 094 преступления в сфере незаконного оборота наркотиков

(-15,4%; 2017 – 4 838), из них по 2 463 преступлениям установлены фигуранты (-13,1%; 2017 - 2 835).

Продолжается работа с автоматизированной информационной системой «Незаконный оборот наркотиков». В ней содержится информация по фактам изъятия из незаконного оборота наркотических средств, «никам» сбытчиков и потребителей, а также карточкам интернет-платежей (Яндекс-Деньги, QIWI и др.) с указанием их реквизитов. В базы данных внесено 28 980 учетных карточек по преступлениям.

Выявлено 3157 преступлений (-19,0%; 2017 – 3 899), отнесенных к категории тяжких и особо тяжких, из них фигурантных – 1 548 (-18,9%; 2017 – 1 908).

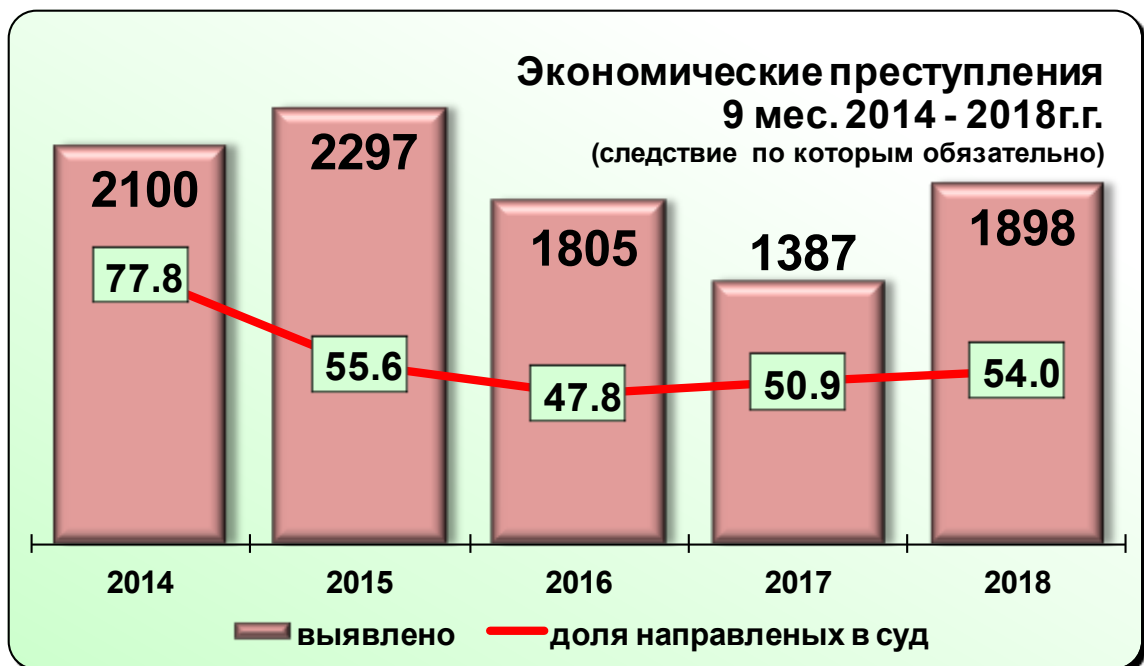
Зарегистрировано 2 433 преступления (-9,5%; 2017 – 2 688), связанных со сбытом наркотиков, из них 840 фигурантных (+14,9%; 2017 – 731).

За последние несколько лет наблюдается положительная динамика по количеству выявленных сотрудниками ОВД преступлений, связанных с организацией наркопритонов.

Так, за 9 месяцев увеличилось на 5,5% (58) число задокументированных фактов преступных деяний, связанных с содержанием наркопритонов.

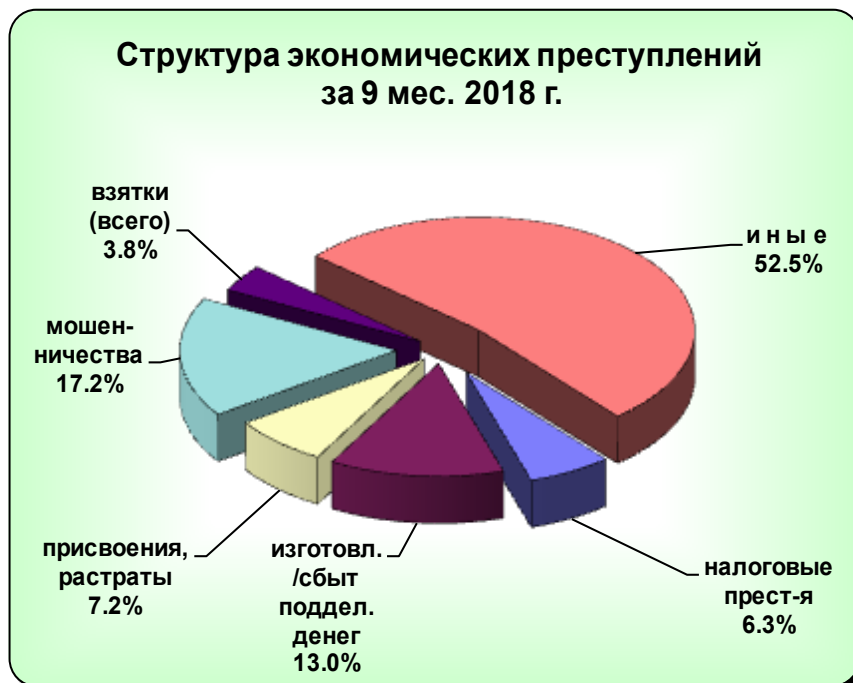
Из незаконного оборота сотрудниками органов внутренних дел изъято 99 кг 892 гр. (+7,4%) наркотических веществ. Доля синтетических наркотических средств, от общего количества изъятых, составила 67,5% (67 кг 437 гр.).

Количество преступлений экономической и коррупционной направленности, выявленных сотрудниками органов внутренних дел, увеличилось на 32,7% (1 852), в том числе тяжких и особо тяжких составов на 5,6% (855). Больше на 35,7% (456) задокументировано экономических преступлений, совершенных в крупном и особо крупном размерах.



Снизилось количество выявленных экономических преступлений в финансово-кредитной системе – на 15,1% (393), в топливно-энергетическом комплексе – на 5,6% (17), на потребительском рынке – на 13,6% (191).

Больше задокументировано преступлений в сфере лесозаготовок, обработки древесины - на 45,9% (54).



Размер причинённого материального ущерба по делам экономической направленности составил 2 млрд. 219 тыс. 17 рублей, а его возмещение обеспечено на 55,2%. По окончанным и приостановленным уголовным делам наложен арест на имущество, добровольно погашено, изъято имущества и денег на сумму 1 млрд. 224 тыс. 986 рублей (+96,2%).

Увеличилось число задокументированных сотрудниками органов внутренних дел преступлений коррупционной направленности на 23,8% (224).

Возросло на 74,7% (145) количество задокументированных преступлений против государственной власти, интересов государственной службы и службы в органах самоуправления.

На 3,4% (30) больше выявлено сотрудниками органов внутренних дел фактов получения взятки и на 211,1% (28) – дачи взятки. Возросло с 1 до 42 количество задокументированных фактов посредничества во взяточничестве, а также на 40,5% - мелкого взяточничества (104).

В рамках профилактики нарушений миграционного законодательства Российской Федерации, в том числе незаконной трудовой миграции, проведено 1 576 мероприятий, направленных на выявление нарушений в указанной сфере (АППГ – 1 571, +0,3%).

В ходе мероприятий проверено 1 576 объектов (АППГ – 1571, +0,3%), в том числе: объектов строительства – 189 (АППГ – 193, -2,1%), промышленных предприятий – 62 (АППГ – 18, +3,4 раза), сельскохозяйственных предприятий – 16 (АППГ – 26, -38,5%), торговых объектов – 74 (АППГ – 62, +19,4%), бытового

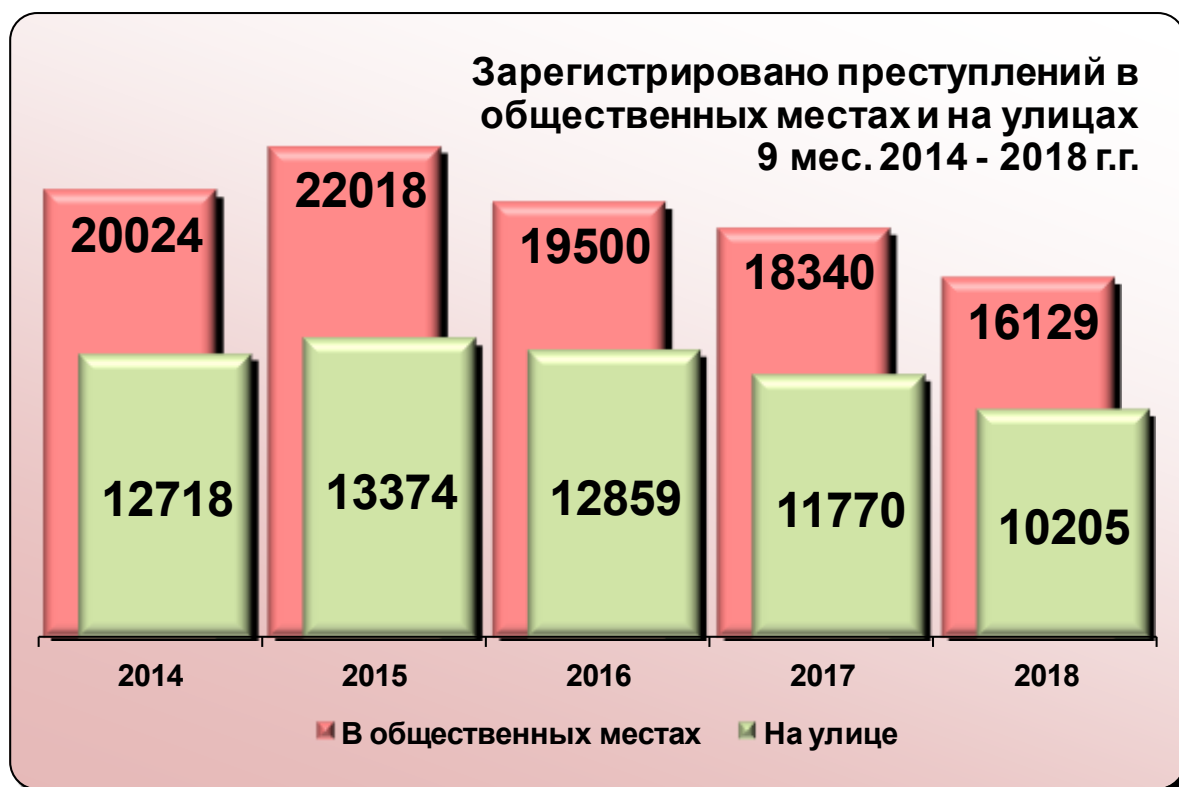
обслуживания – 3 (АППГ – 5, -40%), жилого сектора – 1 081 (АППГ – 1 146, -5,7%), иных объектов – 151 (АППГ – 121, +24,8%).

Всего выявлено 22 529 административных правонарушений (АППГ – 24 737; -8,9%), из них по линии иммиграционного контроля и трудовой миграции – 5 280 (АППГ – 4 932; +7,1%).

По материалам подразделений по вопросам миграции судами принято 254 (АППГ – 291, -12,7%) решения об административном выдворении иностранных граждан за пределы Российской Федерации. Принято 276 решений о депортации иностранных граждан (+26,6%; АППГ - 218). В соответствии с Федеральным законом от 15.08.1996 № 114-ФЗ «О порядке выезда из Российской Федерации и въезда в Российскую Федерацию» направлено 3 352 (+50,7%) представления о неразрешении въезда иностранных граждан и лиц без гражданства в РФ.

Принято 1 252 (+18,9%) решения о сокращении срока пребывания иностранных граждан и лиц без гражданства на территории РФ. Значительно возросло количество выявленных преступлений, связанных с незаконной миграцией. Так, по итогам 9 месяцев т.г. всего выявлено 1 918 преступлений (АППГ – 630, +3 раза), связанных с незаконной миграцией и легализацией лиц, незаконно находящихся на территории России, в том числе: по ст. 322.1 УК РФ – 119 (АППГ – 14, рост в 8,5 раза), по ст. 322.2 УК РФ – 242 (АППГ – 78, рост в 3,1 раза), по ст. 322.3 УК РФ – 1 557 (АППГ – 538, рост в 2,9 раза).

Органами внутренних дел выявлено 65 (+10,2%) преступлений по фактам подделки документов, из которых возбуждено 20 уголовных дел.



Практически каждое третье преступление, от общего числа зарегистрированных, совершено в общественном месте (удельный вес составил 41,3%) и каждое четвертое – на улице (24,9%).

Отмечается снижение удельного веса преступлений, совершенных в общественных местах (-3,4%; 9 мес. 2017 год – 44,7%) и на улице (-3,8%; АППГ – 28,7%).

Следует отметить, что при снижении количества преступлений, совершенных в общественных местах и на улице, отмечается рост таких составов преступлений, как разбойные нападения (+4,7%; 135), хулиганства (+45,0%; 29).

**Сведения
о преступлениях, совершенных в общественных местах и на улицах**

	в обществ. местах		уд. вес от кол. прест. дан. вида	в т.ч. на улицах		уд. вес от кол. прест. дан. вида
	всего	+, - в %		всего	+, - в %	
тяжкие и особо тяжкие	3066	-13,0	35,4	2485	-11,1	28,7
небольшой и ср. тяжести	13063	-11,8	40,3	7720	-14,0	23,8
убийство, в т.ч. покуш-е	43	-21,8	18,5	31	-31,1	13,3
умышленное причинение тяжкого вреда здоровью	183	-10,7	28,4	149	-5,1	23,1
изнасил-е, в т.ч. покуш-е	23	+21,1	15,3	20	+17,6	13,3
грабеж (ст.161)	950	-14,2	79,0	480	-18,9	39,9
разбой (ст.162)	135	+4,7	64,6	81	+8,0	38,8
кража (ст. 158)	8301	-13,5	51,7	4345	-17,5	27,1
в т.ч. трансп. средств	548	-15,4	85,4	539	-14,8	84,0
мошенничество (ст.159)	437	-6,6	13,3	198	-19,8	6,0
вымогательство (ст. 163)	29	+52,6	43,9	17	+21,4	25,8
хулиганство (ст. 213)	29	+45,0	100,0	20	+25,0	69,0
наруш. ПДД и эксп.тр.сп-в	172	+8,2	57,5	172	+8,9	57,5
ст. 264.1 УК РФ	1604	-2,7	91,1	1603	-2,7	91,0
НОН	1744	-17,3	41,2	1470	-13,9	34,7

На территориях обслуживания 9 органов внутренних дел зафиксирован рост числа уличных преступлений и 8 территориальных органов – удельный вес, превышающий среднеобластной показатель (24,9%).

При снижении, в целом по области, общего числа уличных преступлений зафиксирован наибольший их рост на территориях обслуживания МО МВД России «Ивдельский» (+20,0%; 48), «Камышловский» (+21,3%; 91), МОТд МВД России «Кировградское» (+37,3%; 103).

Наименьший удельный вес уличных преступлений отмечается на территориях обслуживания ОМВД России по Пышминскому (11,8%; 17), Тугулымскому (10,8%; 24), Туринскому (11,0%; 29) районам, а наибольший зафиксирован в УМВД России по городу Екатеринбургу (30,4%), МО МВД России «Качканарский» (32,6%), ОМВД России по Режевскому (28,9%) району, МО МВД России «Ревдинский» (28,1%).

Сотрудниками полиции пресечено 175 569 (без учета нарушений ПДД, выявленных ГИБДД) административных правонарушений (-2,4%). По 82 140 (-6,7%) правонарушениям полицией вынесены решения о наложении административных штрафов на сумму 51 млн. 151 тыс. рублей (-5,6%; АППГ – 54 млн. 174 тыс. руб.). Взыскано с правонарушителей и поступили в областной бюджет денежные средства на сумму 25 млн. 818 тыс. руб. (-4,2%; АППГ – 26 млн. 944 тыс. руб.). Взыскаемость по штрафам (с учетом прошлых лет и без учета нарушений ПДД) составила 50,5% (+0,8%; АППГ – 49,7%).

Следует отметить, что наиболее эффективно организована работа по выявлению административных правонарушений на территориях обслуживания: ОМВД России по Тугулымскому району (+38,7%; 505), ОП № 7 УМВД России по городу Екатеринбург (+24,0%; 2 422), МО МВД России «Нижнесергинский» (+21,6%; 2 469), «Заречный» (+20,0%; 1 666), ОМВД России по Режевскому району (+11,4%; 1 044), ОП № 22 МО МВД России «Каменск-Уральский» (+9,5%; 1 140), МОТД МВД России «Кировградское» (+8,1%; 1 312), ОМВД России по городу Североуральску (+6,5%; 1 359).

Вместе с тем, низкие результаты по выявлению правонарушений отмечены в ОМВД России по Артёмовскому (-28,5%; 1 477), Пышминскому (- 8,0%; 702) районам, ОП № 1 (- 14,7%; 1 836), ОП № 14 (- 11,3%; 3 201) УМВД России по городу Екатеринбург, МО МВД России «Новолялинский» (- 8,6%; 2 347), «Невьянский» (- 8,0%; 2 103).

Также отмечается, что число правонарушений, связанных с нарушением антиалкогольного законодательства сократилось на 12,4% (84 491). Данный факт свидетельствует о том, что потребление алкоголя перешло в бытовую сферу, что отражается на состоянии одноименной преступности.

В рамках повышения эффективности профилактики преступлений, совершаемых в общественных местах и на улице, продолжается работа по развертыванию правоохранительного сегмента аппаратно-программного комплекса «Безопасный город».

В настоящее время установлено 4358 камер видеонаблюдения, которые используются для охраны общественного порядка.

На территории Свердловской области функционирует 5309 кнопок тревожной сигнализации с выводом сигнала на ПЦО ВО ВНГ, установленные в местах с массовым пребыванием граждан. С использованием систем экстренной связи «Гражданин-полиция», тревожных кнопок, таксофонов пресечено 2043 (+0,1%) административных правонарушений и раскрыто 647 (-20,7%) преступлений.

С помощью АПК «Безопасный город» раскрыто 129 (+11,2%) преступлений, в том числе с использованием видеонаблюдения - 8 (+14,2 %), экстренной связи «Гражданин-полиция» - 3 (+50,0%), систем удаленного пользования - 110 (+ 13,4 %).

В региональный реестр народных дружин Свердловской области внесено 59 народных дружин, общей численностью 2161 человек.

Дружинниками осуществлен 12 301 выход на охрану общественного порядка, с их участием выявлено и пресечено 8170 административных правонарушений.

По итогам отчетного периода на территории области зарегистрирован рост числа дорожно-транспортных происшествий на 15,7% (2009), а по количеству людей, в них погибших, снижение на 3,7% (263), и рост раненных на 12% (2578). Рост основных показателей аварийности зарегистрирован на территориях 11 муниципальных образований: Нижнего Тагила (+18,9%; +9,1%; +9,9%), Байкалово (+14,3%; +300%; +35,3%), Березовского (+17,6%; +30%; +42,6%), Богдановича (+11,8%; +12,5%; +2,1%), Верхней Салды (+60%; +50%; +11,5%), Кировграда (+18,8%; +100%; +16,7%), Н. Серёг (+57,6%; +6,7%; +32,3%), Новой Ляли (+111,1%; +100%; +20%), Первоуральска (+26,3%; +66,7%; +26,7%), Сысерти (+70,3%; +8,3%; +36,9%), Сухого Лога (+24%; +100%; +9,4%).

Ухудшилась ситуация с аварийностью, связанной с детским травматизмом. На территории зарегистрировано 244 (+27%) ДТП с участием детей, в которых 259 (+23,3%) детей получили травмы различной степени тяжести и 12 детей погибло (+9,0%).

В число основных причин ДТП вошли такие нарушения правил дорожного движения, как: выезд на полосу встречного движения (213; -9,7%), несоблюдение очередности проезда (400; +15,3%), нарушение правил обгона (55; -11,3%), управление транспортным средством в состоянии опьянения (206; +9%), проезд на запрещающий сигнал светофора (58; +23,4%), несоблюдение скоростного режима (235; +38,2%).

На долю нарушений, связанных с несоблюдением очередности проезда, приходится 19,9% ДТП, в результате которых погибло 22 (+57,1%) человека, получили ранения различной степени тяжести – 532 (+8,1%).

Сотрудниками ГИБДД пресечено 3 279 675 (+32,1%) правонарушений в области безопасности дорожного движения, в том числе: 8 721 (+9,2%) – связанных с управлением ТС в состоянии опьянения; 3 238 (+15,5%) – с невыполнением законного требования сотрудника полиции о прохождении медицинского освидетельствования на состояние опьянения; нарушений ПДД пешеходами – 231 021 (-13%).

По выявленным правонарушениям вынесено 3 млн. 163 тыс. 251 (+34,7%) постановление о наложении административного штрафа на участников дорожного движения на сумму 2 млрд. 739 млн. 816 тыс. 30 руб. (+45,9%). С нарушителей взыскано и поступило в областной бюджет денежные средства на сумму 1 млрд. 614 млн. 729 тыс. 5 руб. (+26,8%). Взыскаемость составила 58,9% (-8,9%; АППГ - 67,8%).

На территории Свердловской области система автоматической фиксации административных правонарушений в области дорожного движения насчитывает 132 стационарных рубежа контроля, в рамках государственного частного партнерства выставляются более 50 передвижных комплексов фото-видеофиксации («Крис-П», «Арена», «Кордон2М»).

С использованием средств автоматической фиксации вынесено 2 217 272 (+73,2%) постановления об административных правонарушениях (или 67,6%

от всех вынесенных постановлений в области дорожного движения), на сумму 1 млрд. 778 млн. 501 тыс. 700 руб. (+104,9%), взыскано 830 млн. 744 тыс. 502,97 руб. (+109,6%), взыскаемость составила 39,5%, исполнено 1 697 308 постановлений (76,5%).

При проверках условий содержания уличной дорожной сети, по выявленным недостаткам сотрудниками ГИБДД выдано 13676 (+3,7%) предписаний, за неисполнение которых составлено 128 (-57,0%) административных протоколов по ст.19.5 КоАП РФ, в том числе 90 (-26,2%) – в отношении юридических лиц. За неудовлетворительное содержание УДС составлено 904 (-57,0%) материала по ст. 12.34 КоАП РФ, в том числе 209 (+75%) – в отношении юридических лиц.

В ЦВСНП было помещено 230 (-5,3%) несовершеннолетних, из них: для направления в специальные учебно-воспитательные учреждения закрытого типа – 17 (-45,2%) подростков.

Несмотря на декриминализацию отдельных составов преступлений, количество преступлений превентивной направленности возросло на 16,2% (7749), в том числе, истязаний на 49,5% (586).

Принятые меры организационного и практического характера позволили повысить эффективность проводимой профилактической работы и стали одной из причин снижения тяжких и особо тяжких преступлений против личности (-7,4%).

В сфере семейно-бытовых отношений совершено 2106 (-3,9%; 2191) преступлений. Доля тяжких и особо тяжких «бытовых» преступлений составила 1,2% (1,1%), из них совершено в состоянии алкогольного опьянения – 89 (+2,3%; 87).

Вместе с тем, на территориях обслуживания МО МВД России «Каменск-Уральский», «Кушвинский» отмечается рост тяжких и особо тяжких преступлений, совершенных в сфере семейно-бытовых отношений на 100%, остается высоким количество совершенных тяжких «бытовых» преступлений на территории обслуживания ОМВД России по городу Первоуральску (-33,3%; 6), по Артёмовскому району (уровень; 4), МО МВД России «Краснотурьинский» (-40,0%; 3).

Отмечается рост на 26,8% (6579) числа выявленных правонарушений, связанных с нанесением побоев или совершением иных насильственных действий, причинивших физическую боль, но не повлекших последствий, предусмотренных ст. 116 УК РФ (ст. 6.1.1 КоАП РФ), а также на 5,2% (6234) количества правонарушений, связанных с мелким хищением чужого имущества (ст.7.27 КоАП РФ).

В течение девяти месяцев текущего года на территории области возбуждено 165 (+98,8%; 83) уголовных дел по статье 116.1 УК РФ.

Отмечается снижение выявленных преступлений, связанных с вовлечением несовершеннолетнего в совершение преступления (-13,6%; 57).

В общей структуре подростковой преступности преобладают преступления против собственности (1317; 84,0% от общего количества преступлений,

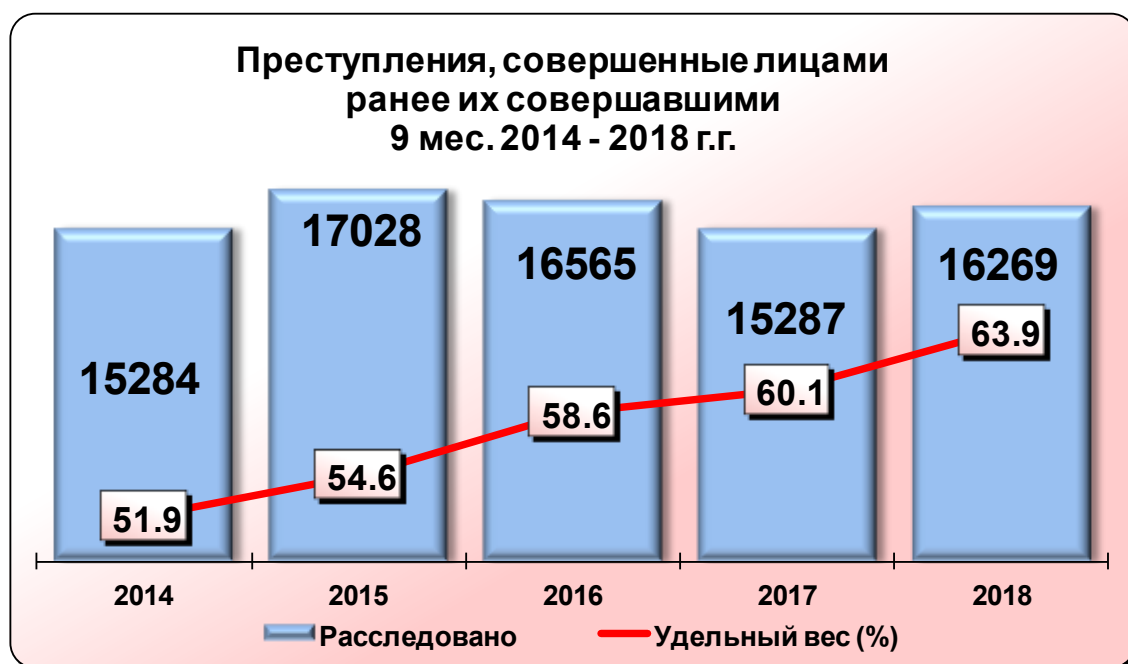
совершенных несовершеннолетними), в том числе кражи (1009; +9,0%), грабежи (142; +22,4%), разбойные нападения (19; -5,0%), угоны (103; +60,9%).

Число привлеченных к уголовной ответственности несовершеннолетних возросло на 11,0% (с 1463 до 1624). Зарегистрирован рост на 36,4% количества преступлений, совершенных подростками в группах с участием сверстников (с 357 до 487), снижение на 8,3% количества преступлений с участием взрослых лиц (с 278 до 255).

Наибольшую долю среди несовершеннолетних, привлеченных к уголовной ответственности, составляют учащиеся образовательных организаций – 81,6% (1325; +20,5%), наименьшую – студенты 0,7% (12; -14,3%) и работающие 0,5% (8; -11,1%).

Беспокойство вызывает тот факт, что рост количества подростков, из числа ранее привлекавшихся к уголовной ответственности, которые вновь совершили преступления, имевший место по итогам 2017 года, сохранялся в течение текущего года. Увеличение составило 12,6% (с 436 до 491).

При этом, наблюдается незначительное снижение на 5,5% (со 236 до 223) количества ранее судимых подростков, совершивших преступления, а их удельный вес от общего количества подростков, привлеченных к уголовной ответственности составил 13,7% (-2,4%).



Рост преступности судимых несовершеннолетних произошел на территориях обслуживания 12 территориальных органов, наибольший рост зарегистрирован в МО МВД России «Сысертский» (+1200%; с 1 до 13), «Камышловский» (+166,7%; с 3 до 8), ОМВД России по г. Красноуральску (+425%; с 4 до 21), ОМВД России по Артемовскому району (+120%; с 5 до 11).

С начала 2018 года на учет под административный надзор поставлено 1119 лиц, из них по инициативе ГУФСИН – 543 и ОВД – 576. Снято с учета 1035 лиц, из них: в связи с окончанием срока надзора – 525 лиц, с досрочным прекращением

срока – 65, со смертью – 80 и с заключением под стражу (направление в места лишения свободы) – 365.

Наблюдается увеличение на 12,6% количества подростков, состоящих на профилактическом учете в территориальных органах, вновь совершивших преступления (с 436 до 491).

Данные факты указывают на упущения в организации профилактической работы, в первую очередь, на муниципальных уровнях, а также отсутствие наступательности и занятие пассивной позиции территориальными органами в вопросах профилактики правонарушений среди несовершеннолетних.

В целях предупреждения повторной преступности территориальными органами в суд и уголовно-исполнительную инспекцию ГУ ФСИН в отношении 126 подростков направлены ходатайства об установлении условно осужденным дополнительных обязанностей и т.д.

Судьями вынесено 15 119 (-7,0%) постановлений о наложении наказания в виде административного ареста. С учетом 2-х годичного срока исполнения административного наказания, по различным причинам не отбыл административный арест (без ГИБДД) 21 правонарушитель (по 31 постановлению).

В 2018 году на территории области реализуется ряд мероприятий правоохранительной направленности, предусмотренных государственными программами Свердловской области «Обеспечение общественной безопасности на территории Свердловской области до 2020 года», утвержденной постановлением Правительства Свердловской области от 05.04.2017 №229-ПП, и «Развитие транспорта, дорожного хозяйства, связи и информационных технологий Свердловской области до 2024 года», утвержденной постановлением Правительства Свердловской области от 29.10.2013 № 1331-ПП.

В рамках Программ предусмотрены расходы, связанные с выплатой вознаграждения гражданам за добровольную сдачу незаконно хранящегося оружия, боеприпасов и взрывчатых веществ на сумму 349 тыс. 200 руб., организацией деятельности общественных объединений в сфере охраны общественного порядка на территории Свердловской области на сумму 600 тыс. руб., а также на мероприятия по развитию и обеспечению эксплуатации автоматической системы фото-, видеофиксации нарушений ПДД на территории Свердловской области в размере 593 млн. 341 тыс. 500 руб.

По состоянию на 01.10.2018 денежные средства освоены 995 млн. 610 тыс. 604 руб., из них на:

организацию деятельности общественных объединений в сфере охраны общественного порядка на территории Свердловской области – 121 тыс. 147 руб.;

расходы, связанные с выплатой гражданам вознаграждения за добровольно сданное оружие, боеприпасы, взрывчатые вещества – 31 тыс. 427 руб.;

профилактику преступности среди несовершеннолетних – т 255 млн. 693 тыс. 947 руб.;

развитие и обеспечение эксплуатации автоматической системы фотовидеофиксации нарушений ПДД – 565 млн. 855 тыс. 900 руб.

На территории 80 муниципальных образований Свердловской области также реализованы мероприятия, предусмотренные муниципальными программами (подпрограммами) по профилактике правонарушений.

В рамках программ запланировано финансирование в сумме 278 914,267 тыс. руб., из них на мероприятия, реализующиеся в интересах органов внутренних дел – 111 495,152 тыс. руб.

По состоянию на 01.10.2018, на мероприятия правоохранительной направленности освоено 107 844,873 тыс. руб., в том числе: приобретение мебели, оргтехники, средств связи, ремонт помещений для подразделений участковых уполномоченных полиции – 20 тыс. руб.; на профилактику правонарушений среди несовершеннолетних – 33 656,609 тыс. руб.; на внедрение технических средств по охране общественного порядка – 17 967,475 тыс. руб.; на организацию деятельности ДНД – 9 425,826 тыс. руб.

Учитывая состояние оперативной обстановки на территории области и сохраняющуюся опасность ее обострения, при организации дальнейшей работы, с учетом прогнозируемого развития криминогенной ситуации, следует предусмотреть следующие мероприятия:

– во взаимодействии с субъектами профилактики Свердловской области принять дополнительные меры, направленные на стабилизацию состояния:

а) подростковой преступности, преступлений, совершенных лицами, ранее их совершавшими, и находящимися в состоянии алкогольного опьянения;

б) дорожно-транспортной аварийности, с учетом водительского стажа, уровня подготовки водителей, а также направленные на непосредственную работу с пешеходами.