

ИНФОРМАЦИЯ

о состоянии правопорядка в Свердловской области в 1 полугодии 2019 года

По итогам 6 месяцев 2019 года отмечается увеличение на 8,3% (598 284) числа обращений (заявлений, сообщений и иной информации о происшествиях) граждан в дежурные части органов внутренних дел, на 4,4% (22 855) увеличилось количество возбужденных по ним уголовных дел.

Сведения о зарегистрированных преступлениях за 6 месяцев 2019 года

	Правоохранительными органами		Органами внутренних дел	
	абсолютное значение	динамика (+/-; %)	абсолютное значение	динамика (+/-; %)
особо тяжких	2144	-0,8	2046	-0,4
тяжких	4224	+0,9	4109	+10,7
средней тяжести	7698	+4,9	7555	+5,5
небольшой тяжести	14 104	+1,2	13032	+2,6
след-е по которым обязательно	13 795	+5,1	13343	+5,8
след-е по которым не обязательно	14 375	+1,3	13399	+2,9

Оперативная обстановка характеризовалась увеличением общего количества зарегистрированных преступлений на 3,1% (с 27 311 до 28 170), в том числе на 5,5% (с 6035 до 6368) – количество тяжких и особо тяжких составов.

Зафиксирован рост зарегистрированных преступлений на территориях обслуживания 24 органов внутренних дел и наибольший в:

ОМВД России по ГО ЗАТО Свободный (+31,3%; 42);

ОМВД России по ГО «город Лесной» (+28,2%; 305);

МО МВД России «Верхнепышминский» (+26,2%; 718);

МУ МВД России по Новоуральскому ГО и МО «п. Уральский» (+21,3%; 530);

МО МВД России «Алапаевский» (+20,8; 465);

ОМВД России по Богдановичскому району (+20,8%; 331);

ОМВД России по Туринскому району (+20,6%; 211);

МО МВД России «Красноуфимский» (+19,3%; 549).

Уровень преступности составил 65,1 (+3,1%) преступлений на 10 тысяч населения. Наиболее сложная обстановка сохраняется на территориях обслуживания 19 органов внутренних дел, где уровень преступности превышает средний по области, наибольший отмечается в зоне обслуживания:

ОМВД России по городу Красноуральску (119,8; +12,7%);

МОТд России «Кировградское» (89,2; +20,9%);

ОМВД России по Талицкому (81,5; +11,6%)

и Туринскому (79,4; +22,5%) районам;

МУ МВД России «Нижнетагильское» (79,1; +6,0%);

ОМВД России по городу Полевской (78,6; -9,4%);

МО МВД России «Качканарский» (78,1; +20,0%);

ОМВД России по Тугулымскому району (76,6; +4,2%).

Характеристика лиц, совершивших преступления

	Всего	+,- в %	Уд. вес в общ. числе выяв. лиц, в %	несовершенно- летних		Уд. вес в общ. числе выяв. лиц, в %
				всего	+,- в %	
Выявлено лиц, совершивших преступления, в том числе:	14 779	-4,1		932	-15,1	6,3
женщин	2522	+1,2	17,1			
учащихся, студентов	968	-17,7	6,5	758	-16,5	5,1
лиц, не имеющих пост. источника дохода	8085	-7,0	54,7			
безработных	230	+4,1	1,6			
в состоянии алк. опьянения	6038	-4,1	40,9	149	-15,3	1,0
в сост. нарк. и токс. возбуж-я	63	-30,8	0,4	1	+100,0	0,0
ранее совер-х преступления,	9184	-3,0	62,1	294	-9,3	2,0
в том числе ранее судимыми	5077	-10,0	34,4	143	-8,3	1,0

В числе выявленных лиц, совершивших преступления, по-прежнему, подавляющее большинство составляют граждане, не имеющие постоянного источника дохода, их доля составила 54,7% (8085) от всех выявленных лиц.

Снизилось количество преступлений, совершенных в составе организованных групп и преступных сообществ (-57,5%; 94), а также на 10,9% (115) снизилось число установленных участников организованных групп и преступных сообществ. Сократилось на 10,6% (2408) число лиц, совершивших преступления в составе группы, а также количество преступлений, ими совершенных (-17,1%; 1600).

Уменьшилось на 11,1% (2187) число лиц, совершивших преступления по предварительному сговору, а также количество преступлений, ими совершенных (-12,0%; 1448).

Сократилось число зарегистрированных преступлений, совершенных несовершеннолетними (-16,8%; 891).

Рост числа преступлений, совершенных несовершеннолетними, допущен на территориях обслуживания 16 органов внутренних дел, при этом, в 20 территориальных органах удельный вес данных преступлений превысил среднеобластной уровень (5,3%), наибольший в:

МОТд «Кировградское» (10,3%; 24);

ОМВД России по городу Первоуральску (10,0%; 37);

МО МВД России «Байкаловский» (8,5%; 10);

ОМВД России по Артемовскому району (8,4%; 19);

МУ МВД России по Новоуральскому ГО и МО «п. Уральский» (8,2%; 28);

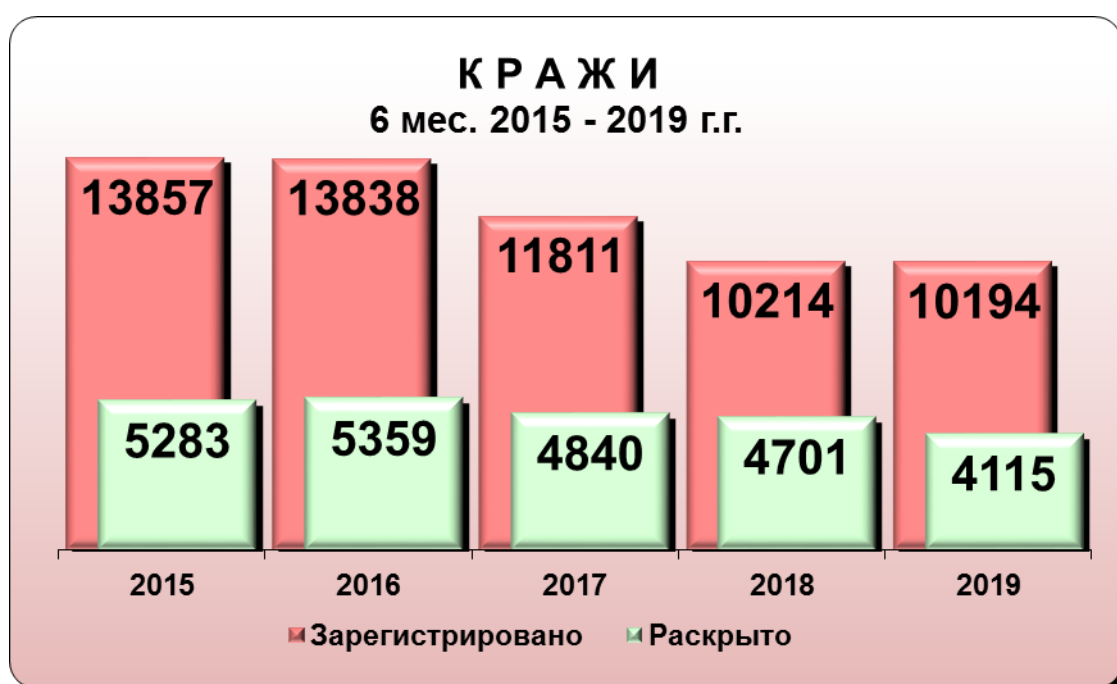
МО МВД России «Нижнесергинский» (8,2%; 16)

и «Серовский» (7,7%; 44).

Отмечено снижение на 3,8% (10 633) количества преступлений, совершенных лицами, ранее имевшими криминальный опыт. При этом рост числа противоправных деяний, совершенных лицами, ранее совершавшими

преступления, зафиксирован на территориях обслуживания 17 органов внутренних дел. Удельный вес числа преступлений, совершённых лицами, ранее привлекавшимися к уголовной ответственности, выше среднеобластного (доля от раскрытых преступлений – 63,6%) зафиксирован на территориях обслуживания 31 органа внутренних дел, наибольший в:

- ОМВД России по Пышминскому району (76,7%; 46);
- МО МВД России «Байкаловский» (76,1%; 89);
- «Тавдинский» (76,0%; 171);
- «Ивдельский» (75,7%; 84);
- «Новолялинский» (75,3%; 189);
- ОМВД России по городу Красноуральску (75,0%; 156);
- МО МВД России «Шалинский» (73,4%; 91).



Возросло количество преступлений против собственности (+4,5%; 14 893).

Рост преступлений данного вида отмечен на территории обслуживания 26 органов внутренних дел, наибольший:

МУ МВД России «Нижнетагильское» (собственная территория обслуживания: +92,9%; 27), ОП № 20 (+55,4%; 188) и ОП № 19 (+45,6%; 182) МУ МВД России «Нижнетагильское»;

ОМВД России по ГО «город Лесной» (+54,5%; 190);

МУ МВД России по Новоуральскому ГО и МО «п. Уральский» (+46,5%; 318);

МО МВД России «Заречный» (+52,3%; 297);

ОМВД России по Туринскому (+51,2%; 124)

и Богдановичскому (+36,0%; 185) районам.

Также, имеется ряд негативных тенденций по росту отдельных составов преступлений:

№ п/п	Состав преступлений	6 месяцев		
		2018 года	2019 года	динамика (+/-; %)
1.	Убийства	159	174	+9,4
2.	Грабежи	781	824	+5,5
3.	Квартирные кражи	626	635	+1,4

На территории области зарегистрировано 12 (+20,0%; 10) убийств, совершенных в сфере семейно-бытовых отношений и 57 фактов (+90,0%; 30) умышленного причинения тяжкого вреда здоровью, из них повлекшего по неосторожности смерть потерпевшего – 7 (+16,6%; 6).

Рост тяжких и особо тяжких преступлений, совершенных в сфере семейно-бытовых отношений на 100% отмечается в:

ОП № 2 УМВД России по городу Екатеринбург (с 0 до 2);
 ОП № 11 УМВД России по городу Екатеринбург (с 0 до 2);
 МО МВД России «Байкаловский» - (с 0 до 2);
 «Ревдинский» - (с 0 до 3);
 «Новолялинский» (с 0 до 3); «Красноурьинский» (с 0 до 5);
 ОМВД России по городу Североуральску (с 0 до 4);
 по городу Полевскому (с 0 до 3).

Отмечается рост на 35,2% (2860) количества всех фактов совершения мошеннических действий, в том числе на 43,2% (2667) общеуголовной направленности. Количество фактов мошенничества экономической направленности снизилось на 24,0% (193).

Значительно возросло число фактов мошеннических действий, совершенных с использованием информационных технологий (+59,3%; 1560), из них: с использованием пластиковых карт – 488 (+132,4%), с использованием компьютерной техники – 193 (+70,8%), с использованием сети Интернет – 723 (+33,1), с использованием мобильной связи – 846 (+93,2%).

Наметились определенные положительные тенденции по отдельным направлениям оперативно-служебной деятельности.

№ п/п	Состав преступлений	6 месяцев		
		2018 года	2019 года	динамика (+/-; %)
1.	Умышлен. прич-е тяж-го вреда здоровью	452	402	-11,1
2.	Разбойные нападения	160	104	-35,0
3.	Изнасилования	122	54	-55,7
4.	Кражи, в том числе	10214	10194	-0,2
5.	транспортных средств	404	372	-7,9
6.	Угонов автотранспортных средств	229	214	-6,6

Зафиксировано снижение числа задокументированных фактов мошенничества в сфере кредитования - на 34,5% (57), в сфере страхования –

на 73,5% (9), мошенничеств при получении выплат – на 12,3% (71) и в сфере компьютерной информации – на 66,7% (5).

Снизилось число задокументированных фактов изнасилований, в том числе количество данных преступлений, совершенных в общественных местах (-46,2%; 7) и на улице (-36,4%; 7).

Также, снизилось число совершенных разбоев (-35,0%; 104), всех видов краж (-0,2%; 10194), в том числе транспорта (-7,9%; 372), неправомερных завладений автотранспортом (-6,6%; 214).

Сократилось на 11,1% (402) количество фактов умышленного причинения тяжкого вреда здоровью.

Снизилось на 20,0% (8) число зарегистрированных преступлений террористического характера, в том числе предварительно расследованных преступлений на 87,5% (1). Возросло на 80,0% (36) число зарегистрированных преступлений по признакам состава, предусмотренного ст. 207 УК РФ «Заведомо ложное сообщение об акте терроризма». Выявлено 2 (-88,9%) преступления экстремистской направленности.

Уменьшилось количество преступлений, совершенных в общественных местах на 0,9% (10358), в том числе на 5,4% (6113) преступлений, совершенных на улице.

Увеличилось на 0,8% (2981) число выявленных правоохранительными органами преступлений в сфере незаконного оборота наркотиков. Вместе с тем, отмечается рост на 5,4% (1903) количества зарегистрированных фактов сбыта наркотических веществ. Масса изъятых наркотических веществ снизилась на 39,8% (51,8 кг).

Остается актуальным вопрос распространения и употребления наркотических веществ в соответствующих притонах. Органами правопорядка выявлено 43 (АППГ - 43) наркопритона.

Снизилось на 3,6% (6455) число преступлений совершенных в состоянии алкогольного опьянения, на 33,3% (70) наркотического и токсического возбуждения. Удельный вес преступлений, совершенных в состоянии алкогольного опьянения, от числа всех раскрытых преступлений, составил 38,6%, а в состоянии наркотического и токсического возбуждения – 0,4%.

При общем снижении «алкогольной» преступности ее рост отмечен на территории обслуживания 17 органов внутренних дел. Высокий уровень преступлений данной категории зафиксирован в зоне ответственности 35 территориальных органов, наибольший в:

МО МВД России «Байкаловский» (64,1%; 75);

ОМВД России по Пышминскому (60,0%; 36);

Артинскому (59,6%; 93);

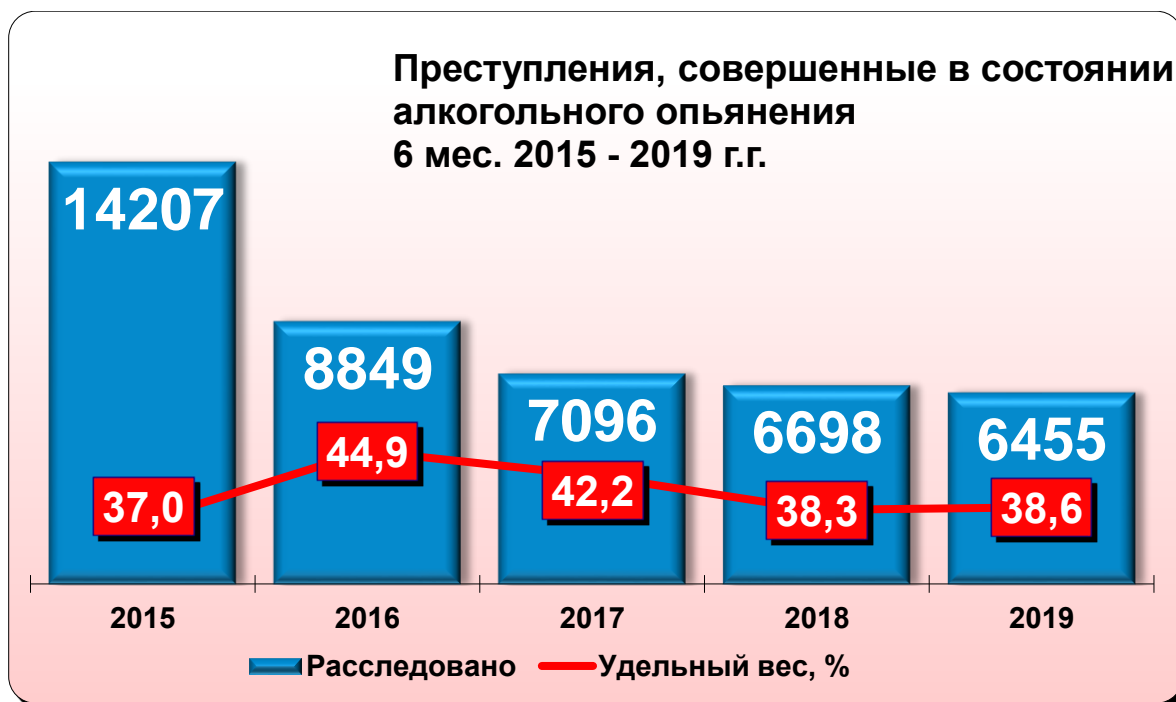
Талицкому (58,5%; 172) районам;

МО МВД России «Ивдельский» (56,8%; 63);

«Тавдинский» (55,1%; 124);

ОМВД России по Туринскому (55,0%; 83)

и Богдановичскому (54,4%; 106) районам.



Высокий уровень преступлений, совершенных в состоянии наркотического или токсического опьянения (областное значение – 0,42%), отмечен на территориях обслуживания 8 органов внутренних дел, наибольший в:

ОМВД России по Режевскому району (1,92%; 2);

ГО «город Лесной» (1,73%; 3);

Пышминскому району (1,67%; 1);

МО МВД России «Ирбитский» (0,67%; 2);

гарнизона УМВД России по городу Екатеринбургу (0,96%; 44).

Несмотря на возросшую активность миграционных процессов, число преступлений, совершенных иностранными гражданами, сократилось на 0,5% (378), в том числе тяжких и особо тяжких составов на 15,7% (75).

Количество преступлений экономической направленности, совершенных иностранцами, снизилось на 26,4% (39), их удельный вес данных преступлений от числа раскрытых составил 10,3%.

Отмечается, что 77 (-26,0%, удельный вес 20,4% от числа преступлений совершенных мигрантами) уголовно-наказуемых деяний совершено иностранными гражданами, прибывшими в Российскую Федерацию для осуществления трудовой деятельности, в составе группы лиц - 69 (+46,8%).

Основная часть совершенных преступлений (91,3%) приходится на граждан государств – участников СНГ (345; -3,1%). Наибольшее количество преступных посягательств совершается гражданами Таджикистана – 97 (-19,8%), Узбекистана – 80 (+3,9%), Кыргызстана – 85 (+73,5%), Казахстана – 29 (+11,5%). Лицами без гражданства совершено 19 преступлений (11,8%).

Так, отмечается рост грабежей на 111,1% (19), краж - на 27,8% (101), разбойных нападений – на 200,0% (3), изнасилований и покушений на него – на 100,0% (4). Кроме того, зафиксировано 2 убийства (2018 г. – 3).

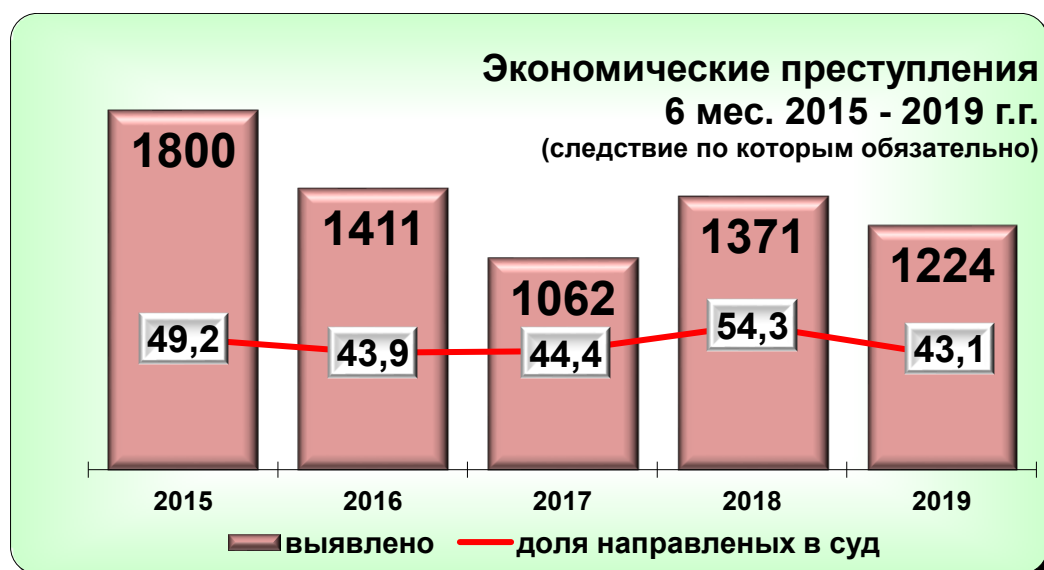
Вместе с тем, меньше зарегистрировано фактов умышленного причинения тяжкого вреда здоровью (-63,6%; 4). Число преступлений, связанных с незаконным оборотом наркотиков осталось на уровне прошлого года (27).

Нередко иностранные граждане и сами становятся жертвами преступлений. Наблюдается снижение на 44,0% (75) числа преступных посягательств, совершенных в отношении мигрантов, в том числе на 43,6% (22) тяжких и особо тяжких преступлений, совершенных в отношении данной категории лиц. Также уменьшилось количество убийств (-66,7%; 1), фактов умышленного причинения тяжкого вреда здоровью (-25,0%; 6), краж (-46,8%; 33), грабежей – на 40,0% (6), мошеннических действий (-44,9%; 5). На уровне прошлого года осталось и количество фактов вымогательства (1), разбойных нападений (6).

По материалам подразделений по вопросам миграции судами принято 212 решений об административном выдворении иностранных граждан за пределы Российской Федерации (+13,9%), из них с содержанием в специальных учреждениях – 141 (+11,3%). Исполнено 80 решений о депортации иностранных граждан (-32,2%). Направлено 1289 (-40,6%) представлений о запрете въезда иностранных граждан и лиц без гражданства в РФ. Принято 1114 (+7,1%) решений о сокращении срока пребывания иностранных граждан и лиц без гражданства на территории Российской Федерации.

Выявлено 1258 преступлений (+12,2%), связанных с незаконной миграцией и легализацией лиц, незаконно находящихся на территории России, в том числе: по ст. 322.2 УК РФ – 135 (-23,7%), по ст. 322.3 УК РФ – 1123 (+36,3).

По итогам 6 месяцев 2019 года количество преступлений экономической направленности, выявленных сотрудниками органов внутренних дел, снизилось на 10,6% (1195), в том числе тяжких и особо тяжких составов на 15,3% (564). Меньше на 13,4% (227) задокументировано экономических преступлений, совершенных в крупном и особо крупном размерах.



Снизилось количество выявленных экономических преступлений на потребительском рынке – на 48,6% (57), связанных с внешнеэкономической деятельностью – на 88,9% (1), с операциями с недвижимостью – на 60,3% (27),

в финансово-кредитной системе – на 15,1% (225), в топливно-энергетическом комплексе – на 33,3% (10).

Больше задокументировано преступлений в сфере лесозаготовок, обработки древесины – на 228,0% (82), в сфере сельского хозяйства, охоты – на 16,7% (7).

Размер причиненного материального ущерба по делам экономической направленности составил 2 млрд. 463 млн. 194 тыс. рублей, а его возмещение обеспечено на 70,5%. По окончанным и приостановленным уголовным делам наложен арест на имущество, добровольно погашено, изъято имущества и денег на сумму 1 млрд. 735 млн. 921 тыс. рублей (+117,7%).



Возросло число задокументированных сотрудниками органов внутренних дел преступлений коррупционной направленности на 2,6% (195).

Увеличилось на 25,0% (145) количество задокументированных преступлений против государственной власти, интересов государственной службы и службы в органах самоуправления.

На 33,3% (22) меньше выявлено сотрудниками органов внутренних дел фактов получения взятки. Фактов дачи взятки на 90,9% (42) выявлено больше.

Благодаря принимаемым органами внутренних дел комплексным мерам по итогам первого полугодия 2019 года зафиксировано снижение на 0,9% количества зарегистрированных преступлений, совершенных в общественных местах (10 358, АППГ – 10 452), что составило 38,7% от общего их количества.

Снизилось на 42,9% (16) количество совершенных в общественных местах убийств, на 16,2% - умышленного причинения тяжкого вреда здоровью (98), на 46,2% - изнасилований, на 34,4% - разбойных нападений, на 2,4% - краж (5139), в том числе транспортных средств (-7,5%; 321), на 35,0% - вымогательств (13), на 15,8% - хулиганств (16).

Сведения
о преступлениях, совершенных в общественных местах и на улицах

	в обществ. местах		уд. вес от кол. прест. дан. вида	в т.ч. на улицах		уд. вес от кол. прест. дан. вида
	Всего	+, - в %		Всего	+, - в %	
тяжкие и особо тяжкие	2097	0,0	32,9	1631	-2,6	25,6
небольшой и средней тяжести	8261	-1,1	37,9	4482	-6,4	20,6
убийство или покушение на убийство	16	-42,9	9,2	10	-50,0	5,7
умышленное причинение тяжкого вреда здоровью	98	-16,2	24,4	79	-11,2	19,7
изнасил-е, в т.ч. покуш-е	7	-46,2	13,0	7	-36,4	13,0
грабеж (ст.161)	649	+7,6	78,8	264	-6,7	32,0
разбой (ст.162)	63	-34,4	60,6	32	-42,9	30,8
кража (ст. 158)	5139	-2,4	50,4	2424	-10,4	23,8
в т.ч. трансп. средств	321	-7,5	86,5	309	-9,9	83,3
вымогательство (ст. 163)	13	-35,0	35,1	9	-25,0	24,3
хулиганство (ст. 213)	16	-15,8	88,9	13	+18,2	72,2

Рост преступлений, совершенных в общественных местах, зарегистрирован на территориях обслуживания 23 территориальных органов МВД России, наибольший в:

ОМВД России по ГО ЗАТО Свободный (+100,0%; 10);

ОП № 20 МУ МВД России «Нижнетагильское» (+50,0%; 114), МУ МВД России по Новоуральскому ГО и МО «п. Уральский» (+49,4%; 230);

МО МВД России «Тавдинский» (+42,3%; 74);

МОТд МВД России «Кировградское» (+40,7%; 114).

Меньше на 5,4% (6113, АППГ – 6461) зарегистрировано совершенных на улице преступлений, удельный вес которых составил 21,7%, в том числе на 2,6% (1631) тяжких и особо тяжких составов, удельный вес составил 25,6%.

Рост преступлений, совершенных на улицах, зарегистрирован на территории обслуживания 21 территориального органа МВД России, наибольший в:

ОМВД России по городу Североуральску (+36,1%; 49), МО МВД России «Тавдинский» (+25,0%; 50);

МУ МВД России по Новоуральскому ГО и МО «п. Уральский» (+23,9%; 114);

ОМВД России по Туринскому району (+20,0%; 24).

Наложены административные штрафы на сумму 26 млн. 573 тыс. рублей (-31,8%; 2018 год - 38 млн. 951 тыс. руб.). Взыскано с правонарушителей и поступили в областной бюджет денежные средства в сумме 18 млн. 160 тыс. руб. (+7,9%; 2018 год - 16 млн. 827 тыс. руб.). Процент взыскания (с учетом прошлых лет) составил 68,3% (2018 год – 43,2%).

По итогам первого полугодия 2019 года на территории Свердловской области отмечается незначительное снижение количества культурно-массовых и спортивных мероприятий с 2920 до 2864 (-1,9%). Возросло количество спортивных мероприятий международного и всероссийского уровней, 44 (+22,2%; АППГ- 36) и 295 (+4,9%; АППГ - 281) соответственно.

При этом снизилось общее количество посетивших спортивные мероприятия зрителей на 4,1% (с 555 тыс. 434 до 532 тыс. 494 чел.).

В региональный реестр внесено 62 народные дружины Свердловской области общей численностью 2338 человек, в том числе 7 дружин созданы из числа членов казачьих обществ (на территории обслуживания МО МВД России «Асбестовский», ОМВД России по Пышминскому району, МО МВД России «Каменск-Уральский», ОМВД России по городу Сухой Лог, МУ МВД России «Нижнетагильское», МО МВД России «Кушвинский», МО МВД России «Невьянский»), в которых состоит 144 человека. Зарегистрировано одно общественное объединение правоохранительной направленности на территории Свердловской области («Центр профилактики правонарушений»).

Членами народных дружин осуществлено 10 060 выходов на охрану общественного порядка, с их участием выявлено и пресечено 2901 административное правонарушение и оказано содействие в раскрытии 49 преступлений.

Зарегистрирован рост количества дорожно-транспортных происшествий (далее – ДТП) на 19,1% (с 1099 до 1309), числа погибших - на 6,1% (со 148 до 157) и раненных в них - на 15,2% (со 1448 до 1668). Показатель тяжести последствий ДТП снизился на 0,7 и составил 8,6 (2018 – 9,3) погибших людей на 100 пострадавших.

Рост основных показателей аварийности зарегистрирован на территориях обслуживания 12 подразделений:

Екатеринбург (+28,0%; +4,0%; +23,1%);
 Верхняя Пышма (+33,3%; +150%; +13,6%);
 Тугулым (+400,0%; +200,0%; +266,7%);
 Арти (+80%; +100,0%; +50,0%);
 Алапаевск (+50%; +400%; +87,5%);
 Березовский (+44,1%; +25%; +10,3%);
 Полевской (+50%; +50%; +29,2%);
 Североуральск (+133,3%; +100%; +25%);
 Шаля (+400,0%; +100%; +500,0%).

Основными видами ДТП являются столкновения и наезды на пешеходов, их доля от общего числа происшествий составляет 40,3% и 33,0% соответственно. Всего в результате столкновений произошло 527 (+17,4%) ДТП, в результате которых погибли 70 (+11,1%; или 44,6% от общего числа погибших) человек, и ранено 857 (+14,9%; 51,4% от всех раненных) человек. По причине наездов на пешеходов произошло 432 ДТП (+23,1%), в результате которых 44 пешехода погибли (-10,2%; доля 28% от всех погибших), ранены 404 человека (+28,7%; доля 24,2% от всех раненных). Наибольшая тяжесть последствий отмечается

в результате опрокидываний ТС — 18,3 погибших людей на 100 пострадавших, в 84 (+9,1%) подобных ДТП погибли 22 (+69,2%; или 14% от общего числа погибших) человека и травмы получили 98 (-7,5%) человек.

Основными причинами ДТП являются:

выезд на полосу встречного движения – 162 ДТП (+16,5%), 46 погибших (-11,5%; доля 29,3% от всех погибших), ранено 318 человек (+11,2%);

несоответствие скорости конкретным условиям – 181 ДТП (+13,8%), в которых 32 погибших (-13,5%), ранено 226 человек (+1,3%);

несоблюдение очередности проезда – 216 ДТП (+3,8%), 10 погибших (+66,7%), ранено 280 человек (-2,4%);

нарушение правил обгона – 37 ДТП (+12,1%), 13 погибших (+160,0%), ранен 61 человек (-9,0%);

из-за наездов на пешеходов – 432 ДТП (+23,1%), в которых 44 погибших (-10,2%), ранен 401 человек (+28,1%).

Основная доля ДТП произошла в населенных пунктах – 76,6% (1003 ДТП; +23,2%), в результате которых 66 человек погибло (+4,8%; доля 42,0% от всех погибших), 1215 ранено (+20,7%; доля 72,8% от всех раненных).

Сотрудниками подразделений Госавтоинспекции Свердловской области пресечено 1 742 732 (АППГ– 1 819 011; -4,2%) нарушений Правил дорожного движения Российской Федерации (далее – ПДД), из которых 90 299 (АППГ– 170 229; -47,0%) – пешеходами, вынесено 1 677 173 (1 739 174; -3,6%) постановлений о наложении административного штрафа на участников дорожного движения на сумму 1 269 313,45 тыс. рублей (1 688 434,56; -24,8%), взыскано в отчетном периоде на сумму 898 219,98 тыс. рублей (АППГ – 903 652,92; -0,6%), процент взыскания составил 70,8% (АППГ – 53,5%).

Система автоматической фиксации административных правонарушений в области дорожного движения насчитывает 142 стационарных рубежа контроля, из них 48 рубежей установлено на автодорогах федерального и регионального значения. Данные комплексы фиксируют такие виды нарушений ПДД как нарушения скоростного режима - 73, правила проезда перекрестков - 51, правила проезда железнодорожных переездов – 3, нарушения выезда на полосу, предназначенную для движения общественного транспорта – 12, 3 автоматических поста весового и габаритного контроля.

С начала 2019 года в эксплуатацию введены 16 стационарных комплексов (в 2018 года введено 17 стационарных комплексов).

Кроме того, на автодорогах области в рамках государственно-частного партнерства (ООО «УГМК-Телеком») выставляется 65 передвижных комплексов автоматической фиксации нарушений ПДД.

Весомый блок в профилактике преступлений и правонарушений отведен работе с несовершеннолетними. По итогам отчетного периода на территории области наблюдается снижение на 16,8% количества преступлений, совершенных данной категорией граждан (с 1071 до 891). Удельный вес подростковой преступности составил 5,3%.

На профилактическом учете в ПДН состоит 367 групп несовершеннолетних (-7,1%; 395) и 103 смешанных (+1,0%; 102), 294 судимых подростка (-4,2%; 307).

Снизилось на 15,1% число привлеченных к уголовной ответственности несовершеннолетних (с 1098 до 932), из них 384 (41,2%) – в возрасте 14-15 лет и 548 (58,8%) – в возрасте 16-17 лет.

Наибольшую долю среди несовершеннолетних, привлеченных к уголовной ответственности, составляют учащиеся образовательных организаций – 80,8% (753; -16,2%), наименьшую - 0,5% (5; -44,4%) студенты.

В 1 полугодии 2019 года 113 подростков, состоявших на профилактическом учете в ПДН, совершили преступления (+28,4%; 88).

По итогам 6 месяцев 2019 года уменьшилось на 9,3% число подростков, ранее привлекавшихся к уголовной ответственности, вновь совершивших преступления (с 324 до 294). Данной категорией граждан совершено 384 преступления (-8,1%; 418), из которых 57 – раскрыты лично сотрудниками ПДН (-5,0%; 60).

209 преступлений (54,4% или) совершено ранее привлекавшимися подростками в составе групп, в том числе в составе групп несовершеннолетних – 91 (-32,1%; 134), с участием взрослых лиц – 118 (+9,3%; 108).

За истекший период 2019 года сотрудниками ПДН области проводилась работа с 7432 несовершеннолетними (+1,1%; 7352). За 6 месяцев 2019 года на учет в ПДН поставлено 364 группы (-0,1%; 368).

Выявлено 178 (+2,9%; 173) фактов вовлечения несовершеннолетних в употребление алкогольной продукции или одурманивающих веществ (ст. 6.10 КоАП РФ), из которых 6 – совершены родителями или иными законными представителями, возбуждено 13 (показатель прошлого года) уголовных дел по признакам состава преступления, предусмотренного ст. 151 УК РФ, за вовлечение несовершеннолетних в совершение антиобщественных действий (по 3 – МО МВД России «Каменск-Уральский», «Ивдельский»; 2 – МО МВД России «Камышловский»; по 1 – УМВД России по г. Екатеринбург, ОМВД России по г. Красноуральску, МО МВД России «Асбестовский», «Красноурьинский», «Новолялинский»).

На территории области в 1 полугодии 2019 года зарегистрировано снижение на 27,7% количества преступлений, совершенных подростками в группах с участием сверстников (с 321 до 232) и возросло на 5,6% – с участием взрослых лиц (со 179 до 189).

В структуре групповой преступности, как и в структуре подростковой преступности в целом, преобладают преступления против собственности, а именно кражи чужого имущества – 533 (-22,9%; 691), угоны автотранспортных средств – 53 (-3,6%; 55), грабежи – 104 (-6,3%, 111), разбойные нападения – 6 (-57,1%, 14).

В совершении преступлений в составе групп принял участие 521 подросток, что составляет 55,9% от общего числа лиц, привлеченных к уголовной ответственности (в 2018 году – 616 или 56,1%), из них 504 – в составе группы лиц по предварительному сговору (-15,4%; 596), с участием взрослых лиц –

163 (-11,4%; 184). С положительной стороны можно отметить, что совершения подростками преступлений в составе организованных групп не допущено (показатель прошлого года).

Снизилось на 8,3% число ранее судимых подростков, вновь привлеченных к уголовной ответственности (с 156 до 143), которые совершили 216 преступлений (-12,2%; 246).

Увеличился удельный вес судимых несовершеннолетних, совершивших преступления повторно, от общего числа подростков, привлеченных к уголовной ответственности, и составил 15,3% (14,2%).

Рост преступности судимых несовершеннолетних произошел на территориях обслуживания 14 территориальных органов, наибольший рост зарегистрирован в:

ОМВД России по г. Березовскому (+600%; с 1 до 7);

МУ МВД России по Новоуральскому ГО и МО «п. Уральский» (+300%; с 2 до 8); МО МВД России «Тавдинский» (+250%; с 2 до 7); ОМВД России по Артемовскому району (+225%; с 4 до 13);

МО МВД России «Невьянский» (+200%; с 1 до 3).

В текущем году на учет поставлено под административный надзор 867 лиц, из них по инициативе ФСИН – 491, по инициативе ОВД - 376. Снято с учета 771 лицо. В текущем году 573 (+16,2%; 493) лица совершили преступления, из них не относящихся к категории превентивных 220 (-2,2%; 225).

Отмечается, незначительное ухудшение демографической ситуации среди населения области. На территории Свердловской области естественная убыль населения составила 5,0 тыс. чел.: родилось 15,2 тыс. детей, умерло 20,3 тыс. человек.

Анализ развития криминальной ситуации по итогам 1-го полугодия 2019 года, с учётом имеющихся рисков, в целом, показал, что криминогенная обстановка продолжает оставаться контролируемой. Следует отметить, что наметилась тенденция по незначительному увеличению числа зарегистрированных преступлений. Вместе с тем, на динамику и общую структуру регистрируемой преступности продолжит оказывать влияние декриминализация отдельных составов преступлений, что видно по темпам снижения отдельных видов преступлений.

По итогам 9 месяцев 2019 года на территории области ожидается увеличение количества зарегистрированных преступлений примерно на 4,8% и общее их число приблизится к абсолютной отметке в 43,05 тыс. преступлений. Показатель уровня преступности на 10 тыс. населения составит около 99,53 преступлений, а в сравнении с прошлым годом, его значение увеличится, примерно на 4,8%. Количество погибших от преступных посягательств составит приблизительно 593 человека, их число возрастет с 5,7% до 6,0%.

Сохранится рост по тяжким составам преступлений – в пределах 13,2% (в абсолютных показателе около 6,38 тыс.), средней тяжести – около 5,8% (примерно до 11,78 тыс.), небольшой тяжести – до 1,9% (в цифровом значении – на уровне 21,7 тыс.)

Предполагается, что темпы роста числа особо тяжких преступлений увеличатся и по итогам 9 месяцев 2019 года их количество составит около 3,15 тыс., таким образом, увеличение составит в пределах уровня 1,5% - 2,2%.

Рост числа зарегистрированных преступлений будет прослеживаться на территориях обслуживания всех органов внутренних дел, за исключением ОМВД России по Пышминскому и Режевскому районам, по городам Березовский и Полевской, МО МВД России «Байкаловский», «Камышловский», «Каменск-Уральский», «Невьянский», «Ревдинский», «Серовский», «Шалинский».

Количество преступлений, зарегистрированных территориальными органами, возрастет на 4,9% (до показателя 40,93 тыс.), в том числе общеуголовной направленности увеличение составит около 5,5% (с абсолютным цифровым значением примерно 39,21 тыс.), тяжких и особо тяжких - около 10,7% (с абсолютным показателем около 9,29 тыс.).

В числе тяжких и особо тяжких возрастет количество преступлений общеуголовной направленности до 13,3% (около 8,54 тыс.) и противоправных деяний, совершенных на бытовой почве – на 76,7% (приблизительно до значения - 177). Вместе с тем, уменьшится число преступлений данного вида, совершенных против личности, где снижение составит 8,3% (до абсолютного значения - 1,34 тыс.).

Ожидается, что рост количества совершенных убийств, в среднем, составит 11,2% (около 245 преступлений).

Зарегистрированные факты умышленного причинения тяжкого вреда здоровью сократятся примерно на 13,1% (до значения в 560 преступлений), в том числе повлекших смерть потерпевшего – на 9,9% (около 110 случаев). Прогнозируется, что наметившая динамика снижения количества совершенных изнасилований сохранится и составит в пределах 46,9% (до 76 преступлений).

Статистические данные и результаты различных криминологических исследований свидетельствуют о качественных изменениях преступной среды, в силу последствий научно-технической революции, особенно развития информационно-коммуникационных технологий, а также сохраняющихся социально-экономических проблем. В глобальной сети Интернет, особенно в его «теневой» части по-прежнему размещаются доступные нарко-, порно- и иные преступные ресурсы. Очевиден рост киберпреступлений во всех их проявлениях.

По прогнозной оценке сохранится рост числа зарегистрированных территориальными органами преступлений против собственности, в среднем увеличение составит 4,4%, что в количественном значении приблизится к 23,1 тыс. преступлений.

Учитывая фактор сезонности, число зарегистрированных краж сократится, в среднем на 13,1%, что в абсолютном значении составит около 15,83 тыс. преступлений, в том числе снижение количества совершенных квартирных краж составит около 22,9% (около цифрового значения 943) и на 20,0% - краж транспорта (примерно 600 преступлений).

Число всех мошеннических преступных деяний, совершенных в отношении граждан, возрастет примерно на 35,0%, что в цифровом значении составит около 4,35 тыс. преступлений.

Количество зарегистрированных в правоохранительных органах фактов мошенничества (ст. 159 УК РФ) достигнет отметки в 3,97 тыс. преступлений и рост составит в пределах от 35,8% до 37,2%.

Продолжит оставаться отрицательная динамика в числе зарегистрированных грабежей, рост их количества составит в пределах 2,0% (в абсолютном показателе – 1,22 тыс.). Вместе с тем, число совершенных разбойных нападений, в среднем, сократится до 28,7% (до абсолютного значения около 150).

Количество фактов неправомерных завладений автотранспортом предположительно сократится до 28,1%, что в абсолютных цифрах составит приблизительно 346 преступлений.

Продолжит иметь место тенденция снижения числа зарегистрированных противоправных деяний, совершенных в общественных местах и на улице. Исходя из данной динамики, прогнозируется сокращение данных категорий преступлений приблизительно на 0,6% (в абсолютном значении – примерно до 16,04 тыс.) и 7,0% (в цифровом значении - около 9,5 тыс.).

Снижение числа уличных преступлений сохранится на территориях обслуживания МО МВД России «Байкаловский», «Верхнесалдинский», «Ирбитский», Качканарский, «Кушвинский», «Невьянский», «Нижнесергинский», «Новолялинский», «Серовский», «Сысертский», «Шалинский», ОМВД России по Богдановичскому, Пышминскому, Режевскому районам, по городам Березовский, Лесной, Первоуральск, Полевской, Сухой Лог. На остальных территориях рост уличной преступности сохранится.

Ситуация складывающаяся по направлению борьбы с наркопреступностью будет характеризоваться увеличением количества выявленных правоохранительными органами преступлений, связанных с незаконным оборотом наркотических средств, психотропных веществ или их аналогов на 5,6% (абсолютное значение - около 4,48 тыс.).

Следует отметить, что тенденция снижения числа лиц, состоящих на учётах территориальных отделов Центра занятости Свердловской области, указывает на тенденцию к увеличению числа безработных, в среднем, на 0,02 – 0,03% или 200-300 человек в месяц. Кроме того, фактически по данным Росстата к числу граждан, не имеющих работу, проживающих на территории области, можно отнести 87,2 тыс. человек. Данный факт в ряде территорий, соответственно, повлияет на снижение положительной динамики числа преступлений, совершенных лицами без постоянного источника дохода и приведет к дальнейшему росту количества безработных, совершивших преступные деяния.

Показатель снижения числа преступлений, совершенных лицами без постоянного источника дохода, составит примерно около 4,2%, а в абсолютном значении достигнет отметки 12,19 тыс. преступлений. Вместе с тем, рост

количества преступлений, совершенных безработными лицами, сохранится и составит 40,6%, что в абсолютных цифрах приблизится к значению в 430.

Тенденция снижения динамики преступности несовершеннолетних по итогам 9 месяцев т.г. сохранится и составит примерно 15,4%, а в цифровом значении будет колебаться в пределах 1,33 тыс. преступлений.

Аналогичная ситуация складывается и по числу преступлений, совершенных лицами, находящимися в состоянии алкогольного опьянения, где снижение составит около 3,4%, а в абсолютном значении примерно 9,66 тыс. преступлений.

При сохранении тенденции роста динамики количества преступлений, совершенных лицами, ранее совершавшими преступления, по итогам 9 месяцев 2019 года их число составит, в среднем, около 15,34 тыс. и снижение составит примерно 0,9%. В числе данных лиц, количество преступлений, совершенных в условиях рецидива достигнет отметки 5,4 тыс. и уменьшится до значения в 3,9%.

Отрицательная динамика, связанная с ростом числа ДТП сохранится и составит, примерно в пределах от 3,7% до 5,3%, что в абсолютном значении составит около 2,1 тыс. происшествий. При этом количество лиц, погибших в них, достигнет отметки, в пределах цифрового значения, около 250 и снижение тяжести последствий ДТП, связанной с гибелью людей, составит около 4,3%.

Следует отметить, что тенденции, воздействующие на стабильность политической и экономической ситуации в мире, продолжают оказывать свое влияние на социально-экономические и политические условия в России и Свердловской области, что в свою очередь, может неблагоприятно отразиться и на детерминантах преступности.

Штаб Главного управления МВД России
по Свердловской области

Межведомственная комиссия
по профилактике правонарушений
в Свердловской области