

Доклад о наркоситуации в Свердловской области за 2012 год

1. Характеристика субъекта Российской Федерации (площадь территории субъекта Российской Федерации, наличие государственной границы и ее протяженность, количество муниципальных образований, количество населенных пунктов, численность постоянного населения, уровень жизни населения, демографическая ситуация, структура занятости населения с динамикой уровня безработицы, динамика денежных доходов населения, миграционная ситуация)

Свердловская область образована 17 января 1934 года, административный центр – город Екатеринбург.

Территория Свердловской области составляет 194,3 тыс. квадратных километров. Климат континентальный, средняя температура января от -16 до -20 градусов, средняя температура июля от +16 до +19 градусов, количество осадков - около 500 мм в год.

Свердловская область граничит с семью субъектами Российской Федерации (Пермский край, Республика Башкортостан, Челябинская область, Курганская область, Тюменская область, Ханты-Мансийский автономный округ – Югра, Республика Коми). В Свердловской области имеется воздушный пункт пропуска через государственную границу Российской Федерации в международном аэропорту Кольцово (Екатеринбург). Свердловская область находится в 2 тысячах километрах к востоку от Москвы, на границе Европы и Азии, на пересечении трансконтинентальных потоков сырья, товаров, финансовых, трудовых и информационных ресурсов.

На начало 2012 года численность постоянного населения Свердловской области составила 4307,594 тысяч человек, из которых 83,8% – городское население, 16,2% – сельское население. Прирост населения Свердловской области в 2012 году составил 8,282 тыс. человек, естественный прирост – 1,538 тысяч человек. Средняя плотность населения Свердловской области составляет 22,6 человека на 1 квадратный километр.

На территории Свердловской области расположены 47 городов, 26 посёлков городского типа, 1837 сельских населенных пункта. На территории Свердловской области образовано 94 муниципальных образования: 68 городских округов, 5 муниципальных районов, 5 городских поселений и 16 сельских поселений.

Свердловская область сегодня – это крупная экономически развитая территория России с высоким уровнем деловой, культурной и общественной активности.

По большинству основных социально-экономических показателей развития Свердловская область входит в первую десятку регионов Российской Федерации.

В Свердловской области отмечается положительная динамика основных показателей рынка труда.

Численность безработных граждан, зарегистрированных в органах службы занятости Свердловской области, за период с 01 января 2012 года по 01 января 2013 года снизилась на 7640 человек, уровень регистрируемой безработицы снизился на 0,33 пункта.

По состоянию на 1 января 2013 года:

- численность безработных, официально зарегистрированных в органах службы занятости, составила 30721 человек (на 01.01.2012 г. – 38361 человек);
- уровень регистрируемой безработицы – 1,29% (на 01.01.2012 г. – 1,62%);
- количество вакантных рабочих мест, заявленных работодателями, – 35750 вакансии (на 01.01.2012 г. – 29939 вакансий);
- коэффициент напряженности (отношение численности незанятых граждан, зарегистрированных в органах службы занятости в целях поиска подходящей работы, к числу вакантных рабочих мест) составил 1,0 (на 01.01.2012 г. – 1,5).

Численность граждан, обратившихся в органы службы занятости населения Свердловской области в поиске подходящей работы, в январе – декабре 2012 года составила 159774 человека, что на 12,5% меньше, чем в аналогичном периоде 2011 года (АППГ 182621). Из числа лиц, обратившихся в органы службы занятости населения Свердловской области в поиске подходящей работы, признаны безработным 72944 человека (АППГ 100176). Уровень трудоустройства составил в 2012 году 69,7%, что превышает на 6,6% его значение в 2011 году (63,1%).

В 2012 году численность работающих в режиме неполной занятости снизилась на 52% и составила на конец года 2865 человек (на начало года – 5501 человек).

Номинальные денежные доходы, полученные населением области в 2012 году, составили по предварительным расчетам 1415,0 млрд. рублей и по сравнению с АППГ возросли на 10,1%. Реальные денежные доходы (доходы, скорректированные на индекс потребительских цен) и реальные располагаемые денежные доходы (доходы за вычетом обязательных платежей, скорректированные на индекс потребительских цен) увеличились соответственно на 4,5% и на 3,9%. Доходы на одного жителя в месяц составили 27373,3 рублей, по сравнению с 2011 годом возросли на 10%.

Начисленная среднемесячная заработная плата одного работника области (с досчетом до полного круга организаций) за январь – ноябрь 2012 года составила 25023 рублей и возросла по сравнению с АППГ на 14,7%, реальная заработная плата, скорректированная на индекс потребительских цен, выросла на 9%.

Величина прожиточного минимума в расчете на душу населения по Свердловской области на I квартал 2013 года составила 7005 рублей¹.

¹ Установлена Постановлением Правительства Свердловской области от 14.12.2012 г. № 1435-ПП.

В 2012 году в Свердловской области на миграционный учёт поставлено 303555 иностранных граждан (+12,1%; 270813), из них:

– по месту пребывания – 289735 человек (+11%; 257594);

– на основании почтовых уведомлений на миграционный учёт поставлено 36202 иностранца (+1,1%; 35817), что составляет 11,9% от общего числа первично поставленных на учёт мигрантов;

– на основании уведомлений поступивших из гостиниц 33012 (+9,3%; 30194).

Доля Свердловской области в общероссийском объёме поставленных на миграционный учёт составляет 2,8%. Это 5-ый показатель среди субъектов Российской Федерации, впереди только Москва, Санкт-Петербург и Ленинградская область, Московская область, Краснодарский край.

Основные миграционные потоки традиционно формируют граждане Узбекистана (28,6%), Таджикистана (27,9%), Кыргызстана (12,1%), Казахстана (5,8%), Китая (4,9%).

За 12 месяцев 2012 года по месту жительства на миграционный учёт поставлено 13820 (АППГ 13219; +4,5%) иностранцев, в том числе: граждан Таджикистана – 4331, Китая – 1777, Узбекистана – 1763, Азербайджана – 1259, Армении – 1087, Казахстана – 930, Украины – 792, Вьетнама – 502, Грузии – 258, Молдовы – 231.

С миграционного учёта в 2012 году снято 103614 (АППГ 167368; -38,1%) иностранных граждан.

Свердловская область продолжает оставаться одним из основных регионов-потребителей иностранной рабочей силы в Российской Федерации.

В рамках установленной квоты иностранным гражданам оформлено 30665 разрешений на работу.

По состоянию на 01 января 2013 года квота на выдачу разрешений на работу в Свердловской области исчерпана на 57,1%.

На территории Свердловской области работали иностранные граждане из 62 стран мира, в том числе из 8 стран СНГ, которые являются основными странами-экспортёрами иностранной рабочей силы, в том числе: граждане Таджикистана – 28,1% (АППГ 31%), Узбекистана – 26,8% (АППГ 28,9%), Киргизии – 15,5% (АППГ 14,5%).

Среди визовых стран наибольшую долю от общего числа привлекаемых работников занимает Китай – 11,2% (АППГ 11,4%), Вьетнам – 3,7 %, (АППГ 4%), Северная Корея (КНДР) – 2,7% (АППГ 2,4%).

Трудовая миграция продолжает оставаться в значительной степени мужским занятием. В основном трудятся мужчины (82,2%). Наибольшее число иностранных работников на территории Свердловской области находится в возрастной категории от 18 до 49 лет (92,2%).

2. Анализ и оценка уровня и структуры наркотизации населения на основании статистических данных, аналитических справок и социологических исследований (в целом по субъекту Российской Федерации и по муниципальным образованиям)

По данным Министерства здравоохранения Свердловской области на 01 января 2013 года общее количество больных наркоманиями уменьшилось по отношению к началу года на 5% и составило 10343 человек (АППГ 10897), из них в возрасте до 17 лет – 26, женщин – 2341. Большинство больных (92,1%) состоят на наркологическом учёте вследствие потребления опиоидов (из них вследствие потребления дезоморфина – 1540 человек), каннабиноидов – 266, психостимуляторов – 157. Показатель общей заболеваемости наркоманиями составляет 249,9 случаев на 100 тысяч населения (АППГ 258,6), в целом показатель сравним с общероссийским – 237,5, и ниже показателя по Уральскому федеральному округу – 287,1.

Число лиц, находящихся под наблюдением врачей психиатров-наркологов в связи с «употреблением наркотических средств с вредными последствиями» (потребители наркотических средств без клинических признаков зависимости от психоактивных веществ), составило 2480 (АППГ 2782, -10,8%), из них в возрасте до 17 лет – 123, женщин – 387.

Число лиц с впервые в жизни установленным диагнозом «наркомания» составило 1267 (АППГ 1286 -1,4%), из них в возрасте до 17 лет – 9, женщин – 293. Показатель первичной заболеваемости наркоманиями в Свердловской области составляет 29,4 случаев на 100 тысяч населения, значительно превышает среднероссийский показатель – 15,4, и показатель по Уральскому федеральному округу – 26,9.

В 2012 году увеличилось число лиц с впервые в жизни установленным диагнозом «употребление наркотических средств с вредными последствиями»: 667 человек (АППГ 592,+12,6%), из них в возрасте до 17 лет – 76, женщин – 80.

Снято с наблюдения с диагнозом «наркомания» 2044 человек (АППГ 2660, -23,1%), в том числе в связи с длительным воздержанием – 295 (АППГ 272), со смертью – 181 (АППГ 211). Снято с наблюдения с диагнозом «употребление наркотических средств с вредными последствиями» 966 человека (АППГ 675, +43,1%), в том числе в связи с длительным воздержанием – 339 (АППГ 336), со смертью – 45 (АППГ 31).

В наркологических стационарах прошли лечение 18906 человека (АППГ 18630, +1,5%), в том числе несовершеннолетних – 43 (АППГ 95).

К наиболее сложным территориям, имеющим высокий показатель числа лиц, зарегистрированных с диагнозом «наркомания», в расчете на 100 тысяч населения за 2012 год, с тенденцией к улучшению наркоситуации, относятся следующие муниципальные образования области: Качканарский городской округ, городской округ Сухой Лог, городской округ Богданович, Асбестовский городской округ, город Нижний Тагил, город Каменск-Уральский, городской округ Первоуральск.

Приведённые статистические данные свидетельствуют о том, что в Свердловской области происходят процессы постепенного снижения

заболеваемости наркоманиями на фоне активизации деятельности наркологической службы по постановке на учёт больных наркоманиями.

Снижается количество смертельных отравлений наркотиками. По предварительным данным Свердловского областного бюро судебно-медицинской экспертизы, количество умерших от отравления наркотическими средствами в Свердловской области за 12 месяцев 2012 года составило 187 человек (АППГ 271). По-прежнему высокая смертность от отравлений наркотическими средствами наблюдается в городском округе Верхняя Пышма – 15 (АППГ 26), намного увеличилось количество смертельных отравлений в Качканарском городском округе – 8 (АППГ 3). Наибольшее количество смертельных отравлений наркотиками регистрируется в возрастной группе от 21 до 30 лет – 57.

Снижение абсолютного количества смертельных отравлений наркотиками отмечается в Свердловской области на протяжении последних четырёх лет (2008 год – 582, 2009 год – 392, 2010 – 319, 2011 год – 271), по итогам 2012 года составляет 4,6 случаев на 100 тысяч населения. Снижение количества смертельных отравлений наркотиками объясняется замещением героина другими видами наркотиков. Потребление новых видов наркотиков делает передозировку ими маловероятной, которая является основной причиной смертности при потреблении наркотиков.

В Свердловской области продолжает оставаться напряженной эпидемическая ситуация по ВИЧ-инфекции. На 01 января 2013 года в Свердловской области зарегистрировано 59208 случаев ВИЧ-инфекции, показатель распространенности составил 1342,6 на 100 тысяч населения, превысив среднероссийский уровень в 2 раза. За 2012 год зарегистрировано 5992 случая ВИЧ-инфекции, показатель составил 135,8 на 100 тысяч населения. По абсолютному кумулятивному числу ВИЧ-инфицированных Свердловская область занимает 1 место, а по кумулятивному показателю распространенности 4 место среди регионов Российской Федерации.

Случаи ВИЧ-инфекции регистрируются на всей территории Свердловской области. Превышение среднеобластного показателя распространенности ВИЧ-инфекции наблюдается в 22 муниципальных образованиях. Чрезвычайно высокий уровень пораженности населения ВИЧ-инфекцией (более 2%) отмечается в 8 муниципальных образованиях: Кировградский городской округ – 2703,3, Североуральский городской округ – 2592, Полевской городской округ – 2404,4, городской округ Первоуральск – 2252,5, городской округ Верхняя Пышма – 2260,1, городской округ Верхнее Дуброво – 2145,8, городской округ Верхний Тагил – 2057,1, городской округ Сухой Лог – 2051,6.

Ведущим путем передачи ВИЧ-инфекции в Свердловской области по-прежнему остается внутривенное употребление наркотиков. Удельный вес данного пути передачи ВИЧ-инфекции в структуре установленных факторов риска заражения в 2012 году составил 48,2% (АППГ 49,2%), среди мужчин – 65,3%.

Для выработки решений по дальнейшему улучшению наркоситуации в 2012 году в 12 городах Свердловской области (*Североуральск, Каменск-Уральский, Нижний Тагил, Екатеринбург, Ревда, Краснотурьинск, Серов, Алапаевск, Первоуральск, Ирбит, Красноуфимск, Тавда*) проведено социологическое исследование по вопросу определения уровня распространения наркомании. Социологический опрос населения проведен в рамках мероприятий подпрограммы 4 «Комплексные меры противодействия распространению наркомании, алкоголизма и токсикомании на территории Свердловской области» на 2011 – 2015 годы областной целевой программы «Безопасность жизнедеятельности населения Свердловской области» на 2011 – 2015 годы, утвержденной постановлением Правительства Свердловской области от 11 октября 2010 года № 1488-ПП.

По данным социологического исследования общая оценка эффективности государственной политики в области противодействия наркомании – довольно низкая. Самым популярным ответом на прямой вопрос стал ответ «определенные действия я вижу, но их очень мало» – в целом по совокупности респондентов он набрал около 30%. Однако своим основным защитником от распространения наркотиков подавляющее большинство респондентов считает именно государственные службы.

Собственное настроение опрошенных на участие в противодействии распространению наркотиков относительно слабое. В целом же, по данным опроса, граждане мало готовы к самостоятельной работе против распространения наркотиков и уверены, что осуществлять такую работу должно в первую очередь государство. Наиболее эффективным гражданским поступком, который может помочь борьбе с распространением наркотиков, опрошенные посчитали сотрудничество с правоохранительными органами. Сотрудничество с правоохранительными органами является главным способом гражданского участия, который отметили респонденты. Такие формы участия, как организация благотворительных акций или публичные высказывания о вреде наркотиков набрали гораздо меньшую популярность.

3. Оценка состояния и доступности наркологической медицинской помощи, медико-социальной реабилитации лиц, злоупотребляющих наркотиками

В Свердловской области наркоситуация остаётся напряжённой и рассматривается как одна из наиболее острых медико-социальных проблем. В таких условиях наркологическая служба Свердловской области нацелена на стабилизацию и снижение показателей распространённости и заболеваемости наркологической патологией среди населения Свердловской области, снижение отравлений наркотиками.

Амбулаторная наркологическая помощь в Свердловской области осуществляется в 95 наркологических кабинетах областных государственных учреждений здравоохранения, дислоцированных в 59 муниципальных образованиях, в которых приём ведет 49 врачей психиатров-наркологов и самостоятельные амбулаторные приёмы ведут 36 фельдшеров-наркологов.

Детские наркологические приёмы организованы в медицинских учреждениях, расположенных в 42 муниципальных образованиях.

Территории с небольшой численностью населения закреплены для обслуживания за наркологами медицинских учреждений, расположенных в ближайших более крупных муниципальных образованиях.

На 01 января 2013 года в наркологической службе работает 107 врачей психиатров-наркологов, что на 16,3% больше чем на 01 января 2012 года.

В 2012 году для амбулаторной службы подготовлено программное обеспечение, которое позволяет использовать данные всех имеющихся учетных форм с возможностью создания баз данных, формирования годовых отчетов. Все кабинеты амбулаторного наркологического приема Свердловской области были оснащены компьютерной техникой, была проведена специальная учеба для специалистов.

В настоящее время наркологическая служба Свердловской области представлена 741 койкой. Обеспеченность наркологическими койками составляет 1,7 на 10 тысяч населения, что соответствует общероссийскому и окружному показателю (РФ – 1,8, УрФО – 2,0). Работа койки в расчёте по дням (332) больше федерального норматива – 307,1 и окружного показателя – 314,3. Показатель оборота койки (условные человеческие единицы, занимающие койку в течение года) – 26,3, сопоставим со среднероссийским и окружным (РФ – 21,8). Показатель средней длительности пребывания в наркологическом стационаре – 12,6 дней соответствует российскому показателю (14,5).

В 2012 году 34,5% пациентов, из числа состоящих на учёте, получили стационарную наркологическую помощь (в сравнении с 2011 годом эта цифра увеличилась на 2,1 %). Уровень госпитализации составил 456,8 на 100 тысяч населения (РФ – 442,24).

Областная наркологическая служба представлена одним специализированным медицинским учреждением – государственным бюджетным учреждением здравоохранения Свердловской области «Областной наркологический диспансер». Кроме того, в Свердловской области наркологические койки находятся в структуре наркологических и психиатрических отделений государственных учреждений здравоохранения.

В среднем от 100 до 150 коек областного коечного фонда ежедневно развёрнуты для лечения лиц с острой наркотической интоксикацией и абстиненцией (то есть 12 – 20% коечного фонда). Средняя продолжительность лечения одного больного – до 30 дней. Лица с диагнозом наркомания, получившие лечение в наркологическом стационаре, нуждаются в дальнейшей реабилитации, а это около 2000 человек ежегодно.

К лицам, страдающим наркоманией, в настоящее время применяются общие для здравоохранения принципы: добровольность и возможность отказа от лечения (реабилитации) на любом его этапе.

В 2012 году отремонтированы все наркологические отделения психиатрических больниц, часть площадей областного наркологического диспансера, открыт кабинет медико-генетического консультирования, образована дополнительная химико-токсикологическая лаборатория на базе

государственного бюджетного учреждения здравоохранения Свердловской области «Областной наркологический диспансер».

В Свердловской области более трёх лет существует система неформального взаимодействия государственных учреждений здравоохранения, общественных и частных структур для обеспечения трёхэтапного лечения лиц с наркологическими расстройствами. В настоящее время врачами психиатрами-наркологами амбулаторного приёма, которые ведут диспансерное и профилактическое наблюдение за пациентами, осуществляется прямая преемственность со стационарными наркологическими отделениями и различными негосударственными (общественными, частными, религиозными) организациями, осуществляющими реабилитацию наркозависимых лиц.

В Свердловской области формируется система реабилитации наркозависимых лиц с перспективой создания областных реабилитационных центров в каждом управленческом округе Свердловской области. В 2012 году в городе Карпинске (Северный управленческий округ Свердловской области) на базе ГБУЗ СО «Психиатрическая больница № 10» открыто отделение для реабилитации взрослых лиц, прошедших лечение в наркологических учреждениях Свердловской области (приказ Министерства здравоохранения Свердловской области от 04.08.2011 № 769-п «О создании областного центра по реабилитации больных наркоманией в г. Карпинске»). В 2012 году в Свердловской области создано государственное автономное учреждение здравоохранения Свердловской области «Наркологический реабилитационный центр «Урал без наркотиков», которое обеспечивает амбулаторную реабилитацию. Кроме того, ГАУЗ СО «Наркологический реабилитационный центр «Урал без наркотиков» учреждено некоммерческое партнерство государственных учреждений и негосударственных организаций, которое представляет научно-методическую рабочую группу.

4. Анализ и оценка результатов деятельности в сфере профилактики немедицинского потребления психоактивных веществ по линии органов образования и науки, физкультуры, спорта и туризма, молодежной политики, культуры

В Свердловской области уже два года системно и повсеместно проводится тестирование обучающихся общеобразовательных учреждений и учреждений начального и среднего профессионального образования Свердловской области на наличие психоактивных веществ. Тестирование школьников и студентов на наличие психоактивных веществ является эффективной профилактической мерой наркомании среди населения Свердловской области и одной из основных форм раннего выявления зависимостей среди несовершеннолетних.

В 2011 – 2012 учебном году тестирование обучающихся общеобразовательных учреждений и учреждений начального и среднего профессионального образования Свердловской области на наличие психоактивных веществ проводилось в соответствии с приказом Министерства

общего и профессионального образования Свердловской области № 483-и, Министерства здравоохранения Свердловской области № 842-п от 24.08.2011 «О проведении тестирования обучающихся в общеобразовательных учреждениях и учреждениях начального и среднего профессионального образования Свердловской области на наличие психоактивных веществ в 2011 – 2012 учебном году».

В соответствии с данным приказом тестирование школьников и студентов проводилось в период с 15 сентября 2011 года по 15 мая 2012 года. 05 июня 2012 года результаты тестирования рассмотрены на заседании антинаркотической комиссии Свердловской области.

Для обеспечения проведения тестирования Министерством здравоохранения Свердловской области были закуплены иммунохроматографические экспресс-тесты достаточной чувствительности и количества для определения пяти основных групп наркотических веществ (опиаты, каннабиноиды, амфетамины, барбитураты, метамфетамины) в биологической жидкости человека (слюна). Иммунохроматографические экспресс-тесты были распределены по областным психиатрическим больницам, которые расположены в каждом управленческом округе.

В целях организации тестирования главными врачами государственных областных учреждений здравоохранения Свердловской области проводились следующие мероприятия: отдельными приказами назначены медицинские работники, ответственные за проведение тестирования; определено количество и утвержден персональный состав медицинских работников учреждений здравоохранения, которые привлекались для участия в проведении тестирования, с ними проведена специальная подготовка по вопросам проведения тестирования; совместно с руководителями органов местного самоуправления, осуществляющих управление в сфере образования, утверждены планы проведения тестирования в каждом муниципальном образовании.

Проводимое тестирование являлось добровольным, у обучающихся или их родителей оформлялось добровольное информированное согласие.

В 2011 – 2012 учебном году в тестировании приняли участие 163575 человека (АППГ 150690 человек): 125525 школьников (АППГ 107386); 38031 студента (АППГ 43304).

В результате проведения тестирования была сформирована «группа риска» – лица с положительным результатом тестирования, которая составила 671 человек (АППГ 1483): 468 школьников (АППГ 965), что составило 0,37% (АППГ 0,9 %) от общего числа школьников, прошедших тестирование; 203 студента (АППГ 518), что составило 0,53 % (АППГ 1,2 %) от общего числа студентов, прошедших тестирование.

Работа по проведению тестирования обучающихся в общеобразовательных учреждениях и учреждениях начального и среднего профессионального образования Свердловской области на наличие психоактивных веществ продолжается в 2012 – 2013 учебном году, в соответствии с совместным приказом Министерства общего

профессионального образования Свердловской области и Министерства здравоохранения Свердловской области от 18.06.2012 № 401-и, № 675-п «О проведении тестирования обучающихся в общеобразовательных учреждениях и учреждениях начального и среднего профессионального образования Свердловской области на выявление фактов употребления психоактивных веществ в 2012 – 2013 учебном году».

В 2012 – 2013 учебном году в тестировании на 01 января 2013 года приняли участие 117966 человек, из них 25677 школьников и 92286 студентов. В результате проведения тестирования выявлена «группа риска» – 675 человек (2011 – 2012 учебный год – 671 человек), из них 433 школьника и 242 студента.

В целях упорядочения работы по проведению тестирования студентов высших учебных заведений, расположенных в Свердловской области, на наличие психоактивных веществ, принято постановление Правительства Свердловской области от 25.04.2012 № 407-ПП «Об организации тестирования студентов высших учебных заведений на наличие психоактивных веществ». В целях реализации данного постановления Министерством физической культуры, спорта и молодёжной политики Свердловской области создана рабочая группа с участием Совета ректоров высших учебных заведений Свердловской области и Совета проректоров по внеучебной работе со студентами высших учебных заведений Свердловской области.

Во исполнение Постановления Правительства Свердловской области от 25.04.2012 № 407-ПП «Об организации тестирования студентов высших учебных заведений на наличие психоактивных веществ» прошли тестирование 10249 студентов. Количество студентов, включенных по результатам тестирования в «группу риска» – 181, в том числе: 114 студентов (3,6%), употреблявших кодеинсодержащие препараты без назначения врача (медицинские справки, подтверждающие необходимость приема этих препаратов, предоставлены не были).

59 студентов (1,9%) курили кальяновые смеси, содержащие психоактивные вещества, от 1 до 3 раз за предыдущие 6 месяцев. Во время индивидуальных бесед установлено, что многие студенты не подозревают о возможном содержании психоактивных веществ в кальяновых смесях. 8 студентов (0,3%) употребляли марихуану 1-2 раза в течение последних 6 месяцев.

Всем студентам с установленным фактом употребления наркотического вещества назначено повторное контрольное тестирование через 2 месяца после выявления факта употребления психоактивных веществ. Продолжение приема психоактивных веществ было подтверждено только у одного студента.

В 2012 году исполнительными органами государственной власти Свердловской области и органами местного самоуправления совместно Управлением ФСКН России по Свердловской области организованы и проведены акции: «За здоровье и безопасность наших детей», «Неприкосновенный запас – дети Отчизны», «Призывник», «Армия против наркотиков».

В рамках проведения Международного дня борьбы с наркоманией

органами исполнительной власти, органами местного самоуправления, общественными объединениями совместно с сотрудниками Управления ФСКН России по Свердловской области организовано и проведено 158 мероприятий. Мероприятия проведены в загородных и оздоровительных лагерях, в клубах по месту жительства, использовались разные формы и методы профилактических мероприятий: кинолектории, лекции, викторины, веселые старты, игры-путешествия по планете «Здоровье», конкурсы плакатов, конкурс творческих работ «Живи ярко!», слеты молодежных трудовых отрядов, созданных при главах муниципальных образований, КВНы, фестивали.

В качестве субъекта системы профилактики Департамент занятости населения Свердловской области в 2012 году реализовал функции, предусмотренные ст. 19 Федерального закона от 24 июня 1999 года № 120-ФЗ «Об основах системы профилактики безнадзорности и правонарушений несовершеннолетних», в части содействия трудоустройству несовершеннолетних, нуждающихся в помощи государства, проведении профессиональной подготовки.

В рамках реализации политики занятости населения в Свердловской области организована временная занятость несовершеннолетних граждан в возрасте от 14 до 18 лет в свободное от учебы время. Свыше 30 тысяч учащихся старших классов общеобразовательных школ, учреждений начального и среднего профессионального образования были трудоустроены по направлениям службы занятости населения. В приоритетном порядке рабочие места предоставлялись несовершеннолетним гражданам из малообеспеченных, неполных, многодетных семей, детям-сиротам, подросткам, состоящим на учете в территориальных комиссиях по делам несовершеннолетних и защите их прав. Из бюджета Свердловской области в 2012 году выделено 30,9 миллионов рублей на временное трудоустройство несовершеннолетних.

Специалистами центров занятости Свердловской области проводятся совместные с реабилитационными центрами мероприятия по трудовой адаптации наркозависимых, в рамках 26 заключенных соглашений о совместной деятельности. В 2012 году специалистами центров занятости проведено 56 совместных мероприятий, в рамках которых лицам, проходящим реабилитацию в центрах общественных организаций предоставлялись услуги по профессиональной реабилитации, социальной адаптации на рынке труда. Всего в мероприятиях приняли участие 258 граждан данной категории.

В Свердловской области действует более 2107 государственных и муниципальных учреждений культуры, в том числе: 899 библиотек, 872 культурно-досуговых учреждения, 167 детских школ искусств, 109 музеев, 17 театров, 16 парков культуры и отдыха, 7 концертных организаций.

В 2012 году учреждениями культуры Свердловской области проведено 11495 культурно-зрелищных мероприятий антинаркотической направленности (АППГ 9815). Мероприятия антинаркотической направленности посетили 701401 зрителей (АППГ 643311).

В целях активизации работы по профилактике наркомании с использованием средств кино Свердловским областным фильмофондом

проводятся различные киноакции: «Дорога в будущее», «Территория свободы», «Хочу жить», в рамках которых организуется демонстрация документальных и художественных фильмов, социальных видеороликов на киноустановках в муниципальных образованиях в Свердловской области. В ходе тематических киносеансов проходят встречи со специалистами медицинских учреждений, органов внутренних дел. В 2012 году в рамках подобных акций состоялось 5598 тематических кинопоказов, которые посетили 154989 человек.

За счет средств областной целевой программы «Безопасность жизнедеятельности населения Свердловской области» на 2011 – 2015 годы Свердловским областным фильмофондом приобретено 12 наименований документальных и художественных фильмов профилактической направленности. Фильмофонд пополнили также работы участников открытого фестиваля-конкурса социальных роликов и документальных фильмов «Выбери жизнь» (224 видеоматериала). Данный фестиваль-конкурс был направлен на привлечение внимания широкой зрительской аудитории к проблеме асоциальных явлений среди несовершеннолетних, стимулирование творческой активности детей, подростков и молодежи по созданию социальных роликов, демонстрирующих преимущества здорового образа жизни. В 2012 году его участниками стали 298 человек из Свердловской области и 37 регионов Российской Федерации, а также из Белоруссии, Казахстана и Украины. Все работы были размещены в сети Интернет на официальном сайте Свердловского областного фильмофонда. Лучшие социальные ролики транслировались на телевизионном канале «ОТВ».

По состоянию на 01 января 2013 года в Свердловской области действуют 870 муниципальных (АППГ 878) и 2 государственных культурно-досуговых учреждения, основными видами деятельности которых являются: проведение различных по форме культурно-массовых и информационно-просветительских мероприятий; организация работы клубных формирований – коллективов любительского художественного творчества, любительских объединений, клубов по интересам, кружков, студий и пр. В 2012 году культурно-досуговыми учреждениями проведено 152100 мероприятий (АППГ 156619), из которых 68,2% адресованы детям и молодежи до 24 лет.

Созданию условий для общения и реализации творческого потенциала населения способствуют клубные формирования. В 2012 году в культурно-досуговых учреждениях действовало 8237 (АППГ 8265), из них 67,8% ориентированы на работу с детьми, подростками и молодежью. Различными видами творческой деятельности на постоянной основе занимались 127453 человек (АППГ 129328), в том числе 81870 детей, подростков и молодежи (АППГ 83696), что составляет 64,2% от общего количества участников. В среднем по Свердловской области 3% населения являются участниками клубных формирований, действующих на базе культурно-досуговых учреждений.

В 2012 году продолжилась работа по развитию творческой инициативы подрастающего поколения и активизации работы учреждений культуры с объединениями современной молодежной культуры в рамках проекта

«Поколение NEXT». За период реализации проекта расширился круг муниципальных образований Свердловской области, работающих с неформальными творческими объединениями, увеличилось количество подобных объединений. Специалисты культурно-досуговых учреждений разрабатывают совместные проекты с неформальными подростковыми и молодежными формированиями, активно привлекая лидеров неформальных движений к организации и проведению профилактических мероприятий. По итогам 2012 года на базе культурно-досуговых учреждений работают более 350 неформальных молодежных объединений творческой направленности. Многие из них принимали активное участие в областных творческих акциях «Шаги навстречу», областной профилактически-творческой акции «Агитпоезд «Путевка в жизнь», молодежной акции «За здоровый образ жизни!» и других.

Для популяризации различных видов творчески активного досуга по интернет-каналу «Фестивальная, 12» на сайте Свердловского государственного областного Дворца народного творчества в круглосуточном режиме демонстрируются фестивали и конкурсы по различным жанрам народного творчества, выступления любительских коллективов Свердловской области и других регионов Российской Федерации, а также мероприятия профилактической и социокультурной направленности, социальные ролики, пропагандирующие здоровый образ жизни.

В 2012 году продолжилась работа по формированию мультимедиафонда «Профилактика наркомании и других асоциальных явлений средствами культуры». Мультимедиафонд пополнился на 35 единиц и сегодня содержит более 100 наименований видеопродукции производства Свердловского государственного областного Дворца народного творчества и материалов, предоставленных другими субъектами системы профилактики.

В 2012 году в Свердловской области действовали 4 государственных и 895 (АППГ 902) муниципальных библиотек, которые проводят большую работу по организации интеллектуального и социально-значимого досуга населения. В 2012 году услугами библиотек пользовались 1181,4 тысяч человек (АППГ 1203,9), в том числе 693,3 тысяч детей и молодежи до 24 лет (АППГ 687,3), что составляет 59% от общего количества читателей (АППГ 57%). Доля населения Свердловской области, пользующегося услугами библиотек, составила 27,5% (АППГ 28%). 2229,6 тысяч человек (АППГ 2126,8) стали посетителями массовых мероприятий, организуемых библиотеками, как на своих площадках, так и на территории различных социальных организаций, улицах и площадях. На профилактику асоциальных явлений и приобщение населения к различным формам развивающего досуга были направлены социально-культурные проекты, среди которых: «Мы независимы», «Читаем без остановки», «Областной фестиваль непрочитанных книг для детей и юношества», «Областной творческий десант «Библиотека – место встречи культур. Уральское созвездие», «Библионочь-2012», «Екатеринбургский книжный фестиваль» и другие.

Возможность для занятий творческими видами деятельности предоставляют детские школы искусств, 167 из них находятся в ведении

органов управления культурой (АППГ 173). В 2012 году в них обучалось 45893 детей и подростков (АППГ 47535). Все детские школы искусств ориентированы на активную просветительскую и концертную деятельность. В среднем каждая школа дает в год от 50 до 100 концертов для населения Свердловской области, что отчасти решает проблему культурного обслуживания жителей населенных пунктов, удаленных от культурных центров.

Значительную роль в организации культурного семейного досуга и формировании личности ребёнка, его устойчивых художественных интересов играют театры и концертные организации Свердловской области. В 2012 году в Свердловской области 24 областными государственными и муниципальными театрами и концертными организациями проведено 5046 мероприятий для детского и семейного просмотра (АППГ 5027).

В целях пропаганды здорового образа жизни, предупреждения наркомании, алкоголизма, табакокурения среди несовершеннолетних, создания условий для формирования мотивации к ведению здорового образа жизни, личной ответственности за свое поведение в образовательных учреждениях Свердловской области в 2012 году реализовались:

1) Социально-педагогический проект «Будь здоров!». Проект направлен на профилактику табакокурения; участники – обучающиеся 7 – 9 классов, родители, педагоги;

2) Проект «Молодежный центр». Проект направлен на профилактику наркомании, ВИЧ-инфекции; участники – обучающиеся, родители, педагоги учреждений начального и среднего профессионального образования. Более 100 человек (тренеры, педагоги, психологи, руководители) обучены на семинарах-тренингах по вопросам первичной профилактики употребления психоактивных веществ и профилактике ВИЧ-инфекции. Обеспечено укрепление материальной базы образовательных учреждений – участников проекта, созданы условия для развивающего, здорового досуга обучающихся, профилактической работы с подростками (например, приобретены спортивные тренажеры, спортивный инвентарь, компьютеры, настольные игры, оборудованы комнаты психологической разгрузки);

3) Социально-психологический проект «Здоровое поколение». Цель проекта – сдерживание вовлечения детей и молодежи в прием наркотических средств за счет пропаганды здорового образа жизни, формирования антинаркотических установок, стимуляции личностного роста и творчества у несовершеннолетних.

В 2012 – 2013 учебном году внедряются модели Центров (кабинетов) здоровья в образовательных учреждениях в рамках проекта «Россия: мы должны жить долго!» в 9 «пилотных» образовательных учреждениях в 5 муниципальных образованиях в Свердловской области (город Екатеринбург, город Нижний Тагил, Кушвинский городской округ, Красноуфимский городской округ, городской округ Первоуральск).

Традиционными в образовательных учреждениях стали Интернет-уроки антинаркотической направленности «Имею право знать!». Подобная форма организации социально-значимой информации доступна любому пользователю

(обучающиеся, педагоги, родители). В 2012 году проведено более 4200 Интернет-уроков.

Профилактическая работа в образовательных учреждениях проводится совместно со специалистами правоохранительных органов, органов здравоохранения, социальной политики, молодежных организаций и других заинтересованных учреждений и ведомств.

Особое место в профилактике наркомании, токсикомании и ВИЧ-инфекции среди несовершеннолетних занимает деятельность волонтеров в рамках профилактической программы «Равный обучает равного». С обучающимися и педагогами проводятся семинары-практикумы, интерактивные занятия с элементами тренинга. С участием волонтерских отрядов проводятся различные акции (например, посвященные Всемирному Дню борьбы со СПИДом, областному Дню трезвости). В 2012 году в профилактических мероприятиях приняли участие 328888 обучающихся.

Министерством общего и профессионального образования Свердловской области в марте 2012 года проведен круглый стол «Об оптимизации работы по недопущению распространения наркотиков в образовательных учреждениях и вовлечения обучающихся в наркотизацию» с участием руководителей учреждений среднего профессионального образования, представителей администрации города Екатеринбурга, Главного управления МВД России по Свердловской области, Управлением ФСКН России по Свердловской области (33 человека).

В целях обеспечения методического сопровождения педагогов образовательных учреждений по вопросам предупреждения употребления несовершеннолетними наркотических веществ Министерством общего и профессионального образования Свердловской области совместно с государственным бюджетным образовательным учреждением «Центр психолого-педагогической реабилитации и коррекции «Ладо» (далее – Центр «Ладо») разработаны методические сборники «Профилактика вредных привычек у младших школьников и младших подростков», «Профилактика наркомании и ВИЧ-инфекции, как социально обусловленных заболеваний, средствами образования». В течение III квартала 2012 года обеспечено распространение методических сборников среди органов местного самоуправления, осуществляющих управление в сфере образования, подведомственных образовательных учреждений (например, при проведении совещаний, семинаров).

С целью повышения эффективности социальной рекламы о здоровом образе жизни Министерством общего и профессионального образования Свердловской области совместно с Центром «Ладо» и Городским центром медицинской профилактики (г. Екатеринбург) разработаны плакаты, брошюры и буклеты «Уголок здоровья». В течение III квартала 2012 года обеспечено распространение методических материалов среди органов местного самоуправления, осуществляющих управление в сфере образования, подведомственных образовательных учреждений.

5. Анализ и оценка ситуации в сфере противодействия незаконному обороту наркотиков, включая, в том числе, описание уровня преступности, структуры и объема наркорынка, ситуации с уничтожением дикорастущих и культивируемых наркосодержащих растений, административной и судебной практики

На доступность и распространенность наркотиков в Свердловской области продолжают оказывать влияние следующие факторы.

В процентном отношении население Свердловской области преимущественно является городским, с высокой долей обучающейся молодежи из других регионов России, и компактно проживает в нескольких крупных административно-промышленных центрах (Екатеринбург, Нижний Тагил, Каменск-Уральский, пригороды Екатеринбурга), что обуславливает доступность и распространенность наркотиков.

По территории Свердловской области проходят основные транзитные (воздушные, железнодорожные, автомобильные) маршруты, связывающие государства Средней Азии с другими регионами России. Столица Свердловской области Екатеринбург является крупным логистическим центром. Данное обстоятельство используется преступниками для организации поставок наркотиков, как в Свердловскую область, так и для дальнейшего распространения в России.

Трудовая миграция из государств Средней Азии и Закавказья продолжает оказывать негативное влияние на оперативную обстановку по линии незаконного оборота наркотиков и, как следствие, на наркотизацию населения Свердловской области.

В числе других причин, осложняющих наркоситуацию в Свердловской области, является распространение в молодёжной среде новых видов психоактивных веществ, так называемых «курительных смесей».

В первую очередь все эти факторы влияют на уровень наркотизации населения в крупных городах Свердловской области. Для статистически малых субъектов определяющее значение имеет влияние внешних факторов (географических, социально-экономических, демографических и иных особенностей территорий). В населённых пунктах, где уровень жизни низкий и ниже среднего (в основном, сельская местность, посёлки городского типа, ориентированные на сельскохозяйственное производство, или отдалённые территории), уровень распространения наркомании и, соответственно, наркопреступность невелики.

В 2012 году в Свердловской области наиболее «популярными» являлись традиционные наркотики: героин, гашиш, марихуана.

Всего правоохранительными органами в 2012 году из незаконного оборота изъято 437866 г наркотических средств (АППГ 447110 г, -2,1%), в том числе Управлением ФСКН России по Свердловской области – 243714 г, ГУ МВД России по Свердловской области – 130372 г. Изъято 7664 г психотропных (АППГ 14953 г, -48,7%) и 33420 г сильнодействующих веществ (АППГ 53329 г, -37,3%).

При этом на наркорынке области фиксируется увеличение доли присутствия синтетических наркотиков. Если за аналогичный период прошлого года этот сегмент составлял в структуре изъятых всеми правоохранительными органами наркотиков 16%, то в 2012 году он составил 35,7%: из незаконного оборота изъято наркотических средств синтетического происхождения 156297г, рост в 2,2 раза.

В 2012 году увеличилась доля изъятого героина: если в 2011 году он составил 20,9% от общего количества изъятых наркотиков, то в 2012 году – 24,2%. При этом произошел и рост количества изъятого средства на 13,3%: в 2012 году – 106,094 кг (АППГ 93,597).

В Свердловской области распространены марихуана, гашиш маковая солома: в 2012 году в общей структуре изъятых правоохранительными органами наркотиков марихуана составила 23,7% (АППГ 17,7%), гашиш – 10,7% (АППГ 27,5%); маковая солома – 4,5% (АППГ 17,3%).

Наркозависимые лица продолжали использовать кустарно изготавливаемые наркотические средства из естественных примесей семян пищевого мака с высоким содержанием наркотически активных алкалоидов опия.

Серьезной проблемой, оказывающей негативное влияние на криминогенную обстановку в Свердловской области, является поступление в наркооборот неподконтрольных аналогов и производных запрещенных веществ, продажа и потребление которых не влечет за собой правовой ответственности.

В 2012 году сотрудниками органов наркоконтроля на территории Свердловской области обнаружено и изъято 48891,9 г веществ² (АППГ 556 г), не внесенных в Перечень наркотических средств, психотропных веществ и их прекурсоров, подлежащих контролю в Российской Федерации, но используемых для достижения наркотического эффекта. Вынесено 90 отказов в возбуждении уголовного дела за отсутствием события преступления или отсутствия в деянии состава преступления. В большинстве случаев выявлялись факты сбыта и потребления нового вида синтетических каннабиноидов, производных адамантанта – 64 факта.

Наблюдается тенденция, при которой введение запрета на оборот ранее незапрещенных веществ приводит к их замещению на наркорынке новыми производными наркотических средств, беспрепятственно реализуемыми по уже налаженной сети сбыта. При этом отличительной особенностью так называемых «легальных» наркотиков или психоактивных веществ является скорость их распространения, при которой поставщики обходят государственный контроль, предлагая новые «неподконтрольные альтернативы».

² Без учета 31784,9 г N-(адамантан-1-ил)-1-пентил1Н-индазол-3-карбоксамид, вошедшего как аналог наркотического средства в показатель общего количества изъятых Управлением наркотических средств синтетического происхождения.

Одним из основных способов распространения психоактивных веществ является их заказ с использованием ресурсов сети Интернет, в том числе ICQ, Skype, социальные сети «Одноклассники», «В контакте», различные форумы и закрытые группы. Оплата заказов производится путем безналичного расчета с использованием систем электронных платежей, таких как «Яндекс-Деньги», «Web-Money», «QIWI-кошелек».

Доставка на территорию Свердловской области психоактивных веществ, заказанных и оплаченных с использованием сети Интернет, осуществляется, как правило, посредством почтовых отправлений либо с использованием услуг различных транспортных компаний. Всего в 2012 году выявлено 74 факта почтовых отправлений психоактивных веществ. Изъято более 48,31 кг наркотиков, наиболее часто пересылаемые (90,5%) – наркотические средства синтетического происхождения.

В 2012 году отмечается снижение количества зарегистрированных правоохранительными органами Свердловской области наркопреступлений – 6283 (АППГ 6430, -2,3%), из них Управлением ФСКН России по Свердловской области зарегистрировано 2210 преступлений (АППГ 2397, -7,8%), ГУ МВД России по Свердловской области – 4057 (АППГ – 4053; +0,1%), другими органами – 16 преступлений.

Наибольшее количество зарегистрированных правоохранительными органами наркопреступлений связано с незаконным приобретением, хранением, изготовлением, перевозкой наркотических средств, психотропных веществ или их аналогов без цели сбыта (ст. 228 УК РФ) – 2319 (АППГ 2235, +3,8%), а также со сбытом наркотиков (ст. 228.1 УК РФ) – 3383 (АППГ 3449, -1,9%), с организацией и содержанием наркопритонов (ст. 232 УК РФ) – 430 (АППГ 551, -22%). Количество зарегистрированных преступлений в сфере незаконного оборота наркотиков за 2012 год составило 145,9 на 100 тысяч населения (АППГ 149,3).

Увеличилось количество расследованных наркопреступлений – 4281 (АППГ 4076, +5,1%), в том числе совершенных организованной группой – 269 (АППГ 225, +19,6%), группой лиц по предварительному сговору – 429 (АППГ 389, +10,3%). 92% преступлений, совершенных в организованных формах, расследовано органами наркоконтроля.

Из общего количества расследованных преступлений совершено иностранными гражданами – 73 преступления (АППГ 121, -39,7%), в состоянии наркоопьянения – 717 (АППГ 450, +59,3%), наркоманами – 277 (АППГ 256, +8,2%), несовершеннолетними – 46 (АППГ 31, +48,4%).

К уголовной ответственности в сфере незаконного оборота наркотиков по уголовным делам, направленным в суд, привлечено 3337 человек (АППГ 3062, +9%), в том числе Управлением ФСКН России по Свердловской области к уголовной ответственности привлечено 1085 человек, ГУ МВД России по Свердловской области – 2165, другими органами – 86 человек. К уголовной ответственности привлечено 67,7% или 2302 – лица без постоянного источника дохода и безработные (АППГ 2157, +6,7%); 4,2% или 144 – учащиеся и студенты (АППГ 123, +17%), 53,8% или 1830 – граждане, ранее совершавших

преступления (АППГ 1249, +46,5%), в том числе связанные с незаконным оборотом наркотиков – 362 человека (АППГ 226, +60,2%). Количество несовершеннолетних, совершивших преступления в данной сфере, увеличилось на 27% – 80 человек (АППГ 63). На 59,3% увеличилось количество лиц, совершивших преступления в состоянии наркотического опьянения, наблюдается по значительный рост по городу Екатеринбург (142; +40,6%), по городу Алапаевску (18; +260%) и городу заречному (35; +94,4%),

По состоянию на 01 января 2013 года в исправительных учреждениях ГУФСИН России по Свердловской области отбывает наказание около 7193 осужденных за совершение преступлений в сфере незаконного оборота наркотиков, что составляет 23,2% от общего числа лиц, содержащихся в исправительных учреждениях (АППГ – 6996; 18,7%), из них: мужчин 6244, что составляет 86,8% (АППГ – 6006; 85,8%; в том числе 2 несовершеннолетних); женщин 949, что составляет 13,2% (АППГ – 988; 14,2 %). По национальному признаку основную массу осужденных за преступления в сфере незаконного оборота наркотических средств составляют: русские – 5357, что составляет 74,4%, таджики – 622 (8,6%), цыгане – 422 (5,8%). В течение года из мест лишения свободы было освобождено 1497 лиц, отбывших наказание за совершение преступлений в сфере незаконного оборота наркотиков.

С момента вступления в силу (07.12.2011) статьи 82.1 УК РФ «Отсрочка отбывания наказания больным наркоманией», в Свердловской области с применением указанной статьи осужден только один гражданин. В связи с единичным применением судом статьи 82.1 УК РФ, в Свердловской области отсутствует практика оказания наркологической помощи данной категории осужденных. В то же время, применение к осужденным данной статьи и дальнейшее их качественное лечение может стать действенным способом противодействия наркомании и способствовать сокращению контингента в местах лишения свободы.

Удельный вес преступлений в сфере незаконного оборота в общей массе зарегистрированных преступлений составил 8,8% (АППГ 8,3%), показатель выше областного наблюдается в территориях, обслуживаемых управлениями (отделами) МВД России, расположенных в городах: Екатеринбург, Нижний Тагил, Североуральск, Краснотурьинск, Полевской, Сухой Лог, Лесной, Новоуральск, Верхняя Пышма, Первоуральск, Североуральск. Наблюдается рост зарегистрированных преступлений в сравнении с АППГ в территориях, обслуживаемых управлениями (отделами) МВД России, расположенных в городах: Нижние Серги (+28,6%), Сысерть (+17,2), Березовский (+67,4), Богданович (+61,9), Верхняя Пышма (+22,8%), Сухой Лог (+16,9%).

В результате введения рецептурного отпуска кодеиносодержащих препаратов уровень их продаж на территории области заметно снизился. В 2012 году через сеть аптечных учреждений Свердловской области было реализовано 264414 лекарственных препаратов данной категории или в 15,5 раза меньше, чем в 2011 году (АППГ 4107224). Вследствие этого произошло значительное снижение остроты проблемы дезоморфиновой наркомании – уменьшилось количество притонов, снизилось количество наркоманов, употреблявших этот

наркотик. В связи с этим в 2012 году отмечается снижение количества зарегистрированных всеми правоохранительными органами преступлений, связанных с организацией и содержанием наркопритонов (ст. 232 УК РФ), – 430 (АППГ 551, -22%). Уменьшилось количество зарегистрированных преступлений, связанных с незаконным оборотом дезоморфина – 706 (АППГ 847).

Формирование этнических преступных групп часто происходит за счет выходцев из наркоопасных регионов, вовлекаемых в наркобизнес и проявляющих высокую криминальную активность в роли наркокурьеров. В связи с этим миграция населения из наркоопасных регионов остается фактором, оказывающим негативное влияние на развитие наркоситуации. Число иностранных граждан, привлеченных органами наркоконтроля к уголовной ответственности по линии незаконного оборота наркотиков, составляет всего 1,8% (из 1104 лиц, совершивших преступления, граждане стран СНГ составили 20 лиц), однако практически все они участвовали в совершении преступлений в организованных формах. У граждан данной категории изъято значительное количество наркотиков. По окончанным предварительным расследованием уголовным делам у иностранных граждан изъято 88,6 кг наркотиков, что составило 35% от общего количества, в том числе у граждан Казахстана – 42,4 кг, Таджикистана – 14,3 кг, Азербайджана – 27,9 кг.

Изменения в структуре изъятых наркотиков отражаются на стоимости наркотических средств и психотропных веществ на территории Свердловской области. Средняя розничная цена за 1 г в 2012 году составила:

- героин – 2117 руб. (АППГ 2132 рублей);
- гашиш – 1166 руб. (АППГ 1122 рублей);
- марихуана – 183 руб. (АППГ 178 рублей);
- JWH-018 – 1078 руб. (АППГ 1357 рублей);
- дезоморфин – 154 руб. (АППГ 138 рублей).

В 2012 году менее эффективно применялись меры административного характера, направленные на профилактику наркомании и правонарушений, связанных с незаконным оборотом наркотических средств. Выявлено на 13,4% меньше административных правонарушений, связанных с незаконным оборотом наркотических средств и психотропных веществ – 8043 (АППГ – 9281).

На территории Свердловской области отсутствует специально культивируемая растительно-сырьевая база для изготовления наркотических средств. Климатические условия Свердловской области неблагоприятны для произрастания таких растений, как мак и конопля, в связи с этим дикорастущие и выращенные в открытом грунте наркотикосодержащие растения характеризуются низким содержанием алкалоидов. Вместе с тем в летне-осенний период наркоситуация осложняется ростом преступлений, связанных с незаконным оборотом наркотических средств из маковой соломы и дикорастущей конопли. В связи с этим на регулярной основе ежегодно в весенне-осенний период проводятся комплексные межведомственные оперативно-профилактические операции «Мак».

В соответствии с целями операции по выявлению незаконно выращенных посевов и очагов дикорастущих наркотикосодержащих растений проведены рейды, по результатам которых выявлено произрастание очагов дикорастущей конопли на общей площади 43993 кв. м (АППГ 343684 кв. м), общая масса уничтоженных наркотикосодержащих растений в невысушенном виде составила 21143 кг (АППГ 134963 кг).

Министерством агропромышленного комплекса и продовольствия Свердловской области в июле – августе 2012 года проведена профилактическая обработка глифосатсодержащими препаратами земель, где произрастали очаги дикорастущей конопли. Общая площадь обработанных земель составила более 2000 га.

Всего органами наркоконтроля с 2008 года по 2012 год выявлено 27 незаконно выращенных посевов наркотикосодержащих растений на общей площади 846,7 кв. м. Вес уничтоженных растений составил почти 216 кг.

Годы	Выявлено незаконно выращенных посевов	Общая площадь выявленных незаконно выращенных посевов (кв. м)	Вес уничтоженных растений (кг)
2008	4	186	62
2009	5	438	94
2010	2	72	17
2011	13	150,7	34,139
2012	3	0*	8,848

* - выращены как комнатные горшечные растения.

Дикорастущих наркотикосодержащих растений выявлено 15 очагов на общей площади 1777594 кв. м, все они уничтожены, их вес составил более 426. В 2012 году выявлены очаги в Асбестовском и Алапаевском районах, вес уничтоженных растений составил 11522 кг.

Годы	Выявлено очагов дикорастущих растений (единиц)	Общая площадь выявленных очагов дикорастущих растений (кв. м)	Уничтожено дикорастущих растений на площади (кв. м)	Вес уничтоженных растений (кг)
2008	4	1122736	1122736	238416
2009	1	5876	5876	7227
2010	3	300632	300632	35237
2011	5	331850	331850	134062
2012	2	16500	16500	11522

Органами внутренних дел в 2012 году в результате самостоятельно проведенных мероприятий уничтожен очаг произрастания дикорастущей конопли на общей площади 27493 кв. м. (г. Среднеуральск). Общий вес уничтоженных растений составил 20000 кг.

6. Оценка реализации целевых региональных антинаркотических программ

В 2012 году в Свердловской области реализовалась подпрограмма 4 «Комплексные меры противодействия распространению наркомании, алкоголизма и токсикомании на территории Свердловской области» на 2011 – 2015 годы областной целевой программы «Безопасность жизнедеятельности населения Свердловской области» на 2011 – 2015 годы, утверждённой постановлением Правительства Свердловской области от 11 октября 2010 года №1488-ПП (далее – подпрограмма).

Заказчики подпрограммы – Министерство здравоохранения Свердловской области, Министерство культуры Свердловской области, Министерство общего и профессионального образования Свердловской области, Министерство социальной политики Свердловской области, Министерство физической культуры, спорта и молодёжной политики Свердловской области.

Заказчики подпрограммы осуществляли функции заказчиков товаров, работ, услуг, приобретаемых, выполняемых и оказываемых для её реализации и организовывали её выполнение.

Цель подпрограммы – осуществление комплекса мер по реализации на территории Свердловской области Стратегии государственной антинаркотической политики.

Основные задачи подпрограммы: снижение масштаба незаконного потребления наркотических средств, токсических и психотропных веществ, потребления алкоголя; формирование у населения негативного отношения к употреблению алкоголя, наркотических средств, психотропных и токсических веществ; повышение уровня профилактики наркомании, токсикомании и алкоголизма среди населения; повышение уровня профилактики правонарушений, связанных с незаконным оборотом наркотических средств, токсических и психотропных веществ, алкоголизмом.

Общий объём финансирования мероприятий подпрограммы на 2012 год составил 6539 тыс. рублей. Фактически освоено 6251,525 тыс. рублей. Процент освоения бюджетных средств составил 95,6%. Выполнено 17 мероприятий подпрограммы, процент выполнения составил 100%.

В 2012 году в рамках направления 4 «Комплексные меры противодействия распространению наркомании, алкоголизма и токсикомании на территории Свердловской области» на 2011 – 2015 годы, областной целевой программы «Совершенствование оказания медицинской помощи населению, предупреждение и борьба с социально значимыми заболеваниями на территории Свердловской области» на 2011 – 2015 годы, утверждённой постановлением Правительства Свердловской области от 11 октября 2010 года № 1473-ПП (далее – направление), на проведение мероприятий (заказчик – Министерство здравоохранения Свердловской области) было предусмотрено 31800 тысяч рублей, фактическое освоено 31326,4 тыс. рублей.

7. Оценка состояния наркоситуации в Свердловской области в соответствии с Критериями оценки развития наркоситуации

При расчете показателей оценки наркоситуации были использованы статистические данные:

Территориального органа Федеральной службы государственной статистики по Свердловской области:

S – численность населения – 4307594 человек (на 1 января 2012 года);

Sn – численность населения в возрасте от 14 до 60 лет – 2914817 человек (на 01 января 2012 года.

Главного управления МВД России по Свердловской области:

Ko – общее количество зарегистрированных преступлений – 71549;

K – количество зарегистрированных преступлений в сфере незаконного оборота наркотиков³ – 6283;

Ka – количество выявленных административных правонарушений в сфере незаконного оборота наркотиков⁴ – 8043;

Pn – число лиц, совершивших преступления в сфере незаконного оборота наркотиков⁵ – 3401.

Управление Судебного департамента в Свердловской области:

Ро – общее число осужденных лиц – 15554;

Rno – число лиц, осужденных за совершение преступлений в сфере незаконного оборота наркотиков (по основной и дополнительной квалификации)⁶ – 3965;

Рl – число несовершеннолетних лиц, осужденных за совершение наркопреступлений – 78;

Рu – число лиц в возрасте 18-29 лет, осужденных за совершение наркопреступлений – 1991.

Министерства здравоохранения Свердловской области:

A – число лиц, зарегистрированных с диагнозом наркомания – 10343;

B – число лиц, зарегистрированных с диагнозом потребление наркотиков с вредными последствиями – 2480;

Ar – число лиц с впервые в жизни установленным диагнозом наркомания – 1267;

³ количество зарегистрированных преступлений в сфере незаконного оборота наркотиков (ст. 228, ст. 228.1, ст. 228.2, ст. 229, ст. 229.1, ст. 230, ст. 231, ст. 232, ст. 233 УК России)

⁴ количество выявленных административных правонарушений в сфере незаконного оборота наркотиков (ст. 6.8, ст. 6.9, ст. 6.13, ст. 6.15, ст. 6.16, ст. 10.4, ст. 10.5, ч. 3 ст. 20.20, ст. 20.22 КоАП России)

⁵ число лиц, совершивших преступления в сфере незаконного оборота наркотиков (ст. 228, ст. 228.1, ст. 228.2, ст. 229, ст. 229.1, ст. 230, ст. 231, ст. 232, ст. 233 УК России)

⁶ число лиц, осужденных за совершение преступлений в сфере незаконного оборота наркотиков (ст. 228, ст. 228.1, ст. 228.2, ст. 229, ст. 229.1, ст. 230, ст. 231, ст. 232, ст. 233 УК России)

V_p – число лиц с впервые в жизни установленным диагнозом употребление наркотиков с вредными последствиями – 667;

C – общее число умерших от передозировки наркотиками⁷ – 187;

C_z – число умерших от передозировки наркотиками и состоящих на наркологическом учете – 20;

D_n – количество случаев смертельных отравлений наркотическими средствами – 187;

D_p – количество случаев смертельных отравлений психотропными веществами – 13.

№ п/п	Параметры оценки наркоситуации	Показатель оценки наркоситуации		
		наименование	расчет	значение
1.	Масштабы незаконного оборота наркотиков	Распространенность противоправных деяний в сфере незаконного оборота наркотиков (на 100 тыс. населения)	$U_p = (K + K_a) * 100\ 000 / S_n$ $U_p = (6283 + 8043) * 100000 / 2914817$	491,8
		Криминальная пораженность (число лиц, совершивших наркопреступления, на 100 тыс. населения)	$K_p = P_n * 100\ 000 / S_n$ $K_p = 3401 * 100000 / 2914817$	116,68
		Удельный вес наркопреступлений в общем количестве зарегистрированных преступных деяний (%)	$Q = K * 100 / K_o$ $Q = 6283 * 100 / 71549$	8,781%
		Удельный вес лиц, осужденных за совершение наркопреступлений, в общем числе осужденных лиц (%)	$L = P_{no} * 100 / P_o$ $L = 3965 * 100 / 15554$	25,49%
		Удельный вес молодежи в общем числе лиц, осужденных за совершение наркопреступлений (%)	$P_m = (P_l + P_u) * 100 / P_{no}$ $P_m = (78 + 1991) * 100 / 3965$	52,182%
2.	Масштабы немедицинского потребления наркотиков	Распространенность немедицинского потребления наркотиков с учетом латентности (на 100 тыс. населения)	$M = ((C / C_z) * (A + B)) * 100\ 000 / S$ $M = ((187 / 20) * (10343 + 2480)) * 100000 / 4307594$	2783,341
3.	Обращаемость за наркологической медицинской помощью	Общая заболеваемость наркоманией и обращаемость лиц, употребляющих наркотики с вредными последствиями (на 100 тыс. населения)	$Z = (A + B) * 100\ 000 / S$ $Z = (10343 + 2480) * 100000 / 4307594$	297,684
		Первичная заболеваемость наркоманией (на 100 тыс. населения)	$P = A_p * 100\ 000 / S$ $P = 1267 * 100000 / 4307594$	29,413

⁷ под наркотиками понимается наркотические средства и психотропные вещества

		Первичная обращаемость лиц, употребляющих наркотики с вредными последствиями (на 100 тыс. населения)	$P = Vp * 100\ 000 / S$ $P = 667 * 100000 / 4307594$	15,484
4.	Смертность от употребления наркотиков	Смертность, связанная с острым отравлением наркотиками по данным судебно-медицинской экспертизы (на 100 тыс. населения)	$D = (Dn + Dp) * 100\ 000 / S$ $D = (187 + 13) * 100000 / 4307594$	4,642

Выводы:

1. Распространенность противоправных деяний в сфере незаконного оборота наркотиков (на 100 тыс. населения) – предкризисное состояние наркоситуации;

2. Криминальная пораженность (число лиц, совершивших наркопреступления, на 100 тыс. населения) – тяжелое состояние наркоситуации;

3. Удельный вес наркопреступлений в общем количестве зарегистрированных преступных деяний (%) – тяжелое состояние наркоситуации;

4. Удельный вес лиц, осужденных за совершение наркопреступлений, в общем числе осужденных лиц (%) – кризисное состояние наркоситуации;

5. Удельный вес молодежи в общем числе лиц, осужденных за совершение наркопреступлений (%) – тяжелое состояние наркоситуации;

6. Распространенность немедицинского потребления наркотиков с учетом латентности (на 100 тыс. населения) – кризисное состояние наркоситуации;

7. Общая заболеваемость наркоманией и обращаемость лиц, употребляющих наркотики с вредными последствиями (на 100 тыс. населения) – напряжённое состояние наркоситуации;

8. Первичная заболеваемость наркоманией (на 100 тыс. населения) – предкризисное состояние наркоситуации;

9. Первичная обращаемость лиц, употребляющих наркотики с вредными последствиями (на 100 тыс. населения) – кризисное состояние наркоситуации;

10. Смертность, связанная с острым отравлением наркотиками, по данным судебно-медицинской экспертизы (на 100 тыс. населения) – тяжелое состояние наркоситуации.

Оценка состояния наркоситуации в Свердловской области в соответствии с критериями, предложенными Государственным антинаркотическим комитетом, в сравнении с 2011 годом свидетельствует об улучшении показателя «Распространенность противоправных деяний в сфере незаконного оборота наркотиков», перешедшего из кризисного в предкризисный. Остались неизменными показатели «Удельный вес наркопреступлений в общем количестве зарегистрированных преступных деяний» и «Криминальная пораженность».

Рост показателя «Удельный вес лиц, осужденных за совершение наркопреступлений, в общем числе осужденных лиц» явился результатом

общего улучшения криминогенной обстановки в Свердловской области, вследствие чего в общем контексте оценки наркоситуации не должен рассматриваться в качестве отрицательной динамики. Это подтверждается показателем «Удельный вес молодежи в общем числе лиц, осужденных за совершение наркопреступлений», который в сравнении с 2011 годом не изменился.

Несмотря на снижение данных, используемых при расчете показателя «Распространенность немедицинского потребления наркотиков с учетом латентности», наблюдается его увеличение, что связано с уточнением критериев оценки наркоситуации.

По медицинскому блоку критериев показатель «Общей заболеваемости наркоманией» имеет тенденцию перехода из напряженного состояния в удовлетворительное. Показатели «Первичная заболеваемость наркоманией», «Первичная обращаемость лиц, употребляющих наркотики с вредными последствиями» показатель «Смертность, связанная с острым отравлением наркотиками, по данным судебно-медицинской экспертизы» снизились, однако остались в диапазоне оценки наркоситуации аналогичного периода прошлого года.

8 - 9. Краткосрочное прогнозирование динамики дальнейшего развития наркоситуации. Управленческие решения и предложения по изменению наркоситуации в Свердловской области и в Российской Федерации

Реализация комплекса антинаркотических мер социального, экономического, медицинского, правового характера и в сфере правоохранительной деятельности позволили снизить фиксируемый уровень наркотизации населения Свердловской области, фиксируется снижение количества больных «наркоманией», а также уменьшилось количество смертельных случаев отравлений наркотиками.

Создание в Свердловской области государственных центров реабилитации наркозависимых лиц и дальнейшее развитие их сети, предусматривающих помимо наркологической помощи также дальнейшую социальную и психологическую поддержку окончивших курс реабилитации граждан, позволит обеспечить этапность и завершенность реабилитационной модели оказания медицинской помощи наркозависимым лицам.

Принятие комплексных правоохранительных мер, направленных на снижение предложения наркотических средств, привело к существенным изменениям в структуре наркорынка, связанным с увеличением в незаконном обороте доли синтетических наркотиков. Пропаганда психоактивных веществ в сети Интернет также способствует созданию устойчивого спроса на наркотики синтетического происхождения и ведёт к расширению рынка их незаконного сбыта.

Поступление в наркооборот неподконтрольных аналогов и производных запрещенных веществ, продажа и потребление которых не влечет за собой правовой ответственности, будет оставаться серьезной проблемой, оказывающей негативное влияние на криминогенную обстановку в

Свердловской области. Прогнозируется дальнейшее развитие тенденции, при которой введение запрета на оборот ранее незапрещенных веществ, приводит к их замене новыми производными и аналогами наркотических средств, которые реализуются по уже налаженным схемам сбыта. При этом из основных способов распространения таких психоактивных веществ является использование ресурсов сети Интернет, в том числе ICQ, Skype, социальных сетей.

В связи с этим правоохранительным органам необходимо своевременно выявлять новые виды появляющихся на рынке наркотиков и их производных (в том числе под видом различных курительных смесей), незамедлительно и инициативно принимать все меры для скорейшего их включения в Перечень наркотических средств, психотропных веществ и их прекурсоров, подлежащих контролю в Российской Федерации. Продолжить совместную работу с органами власти Свердловской области по противодействию распространению наркотиков через сеть Интернет, по своевременному выявлению и закрытию Интернет-сайтов, пропагандирующих и занимающихся распространением запрещенных к обороту на территории России наркотических средств и других психоактивных веществ, в том числе методом прекращения действия Интернет-доменов.

Для кардинального преодоления этой негативной тенденции есть необходимость рассмотрения на федеральном уровне вопроса о наделении Федеральной службы Российской Федерации по контролю за оборотом наркотиков полномочиями по введению временного запрета на оборот психоактивных веществ, не внесённых в Перечень наркотических средств, психотропных веществ и их прекурсоров, подлежащих контролю в Российской Федерации.

Доминирующий процент числа опиоидных наркозависимых в общем числе лиц, зарегистрированных с диагнозом «наркомания», а также значительное снижение доли дезоморфина в структуре наркорынка Свердловской области, вследствие законодательного ограничения распространения кодеиносодержащих препаратов, используемых для его изготовления, активные миграционные процессы из стран Центральной Азии, через территории которых проходят основные каналы поступления афганского героина, нацеливают деятельность правоохранительных органов на противодействие распространению героина на территории Свердловской области.

Наблюдается тенденция увеличения количества лиц, отбывающих наказание за совершение преступлений в сфере незаконного оборота наркотиков, в процентном отношении к общему количеству лиц, содержащихся в исправительных учреждениях. Вследствие этого, негативное воздействие на наркоситуацию продолжает оказывать организованная наркопреступность, деятельность которой координируется из мест лишения свободы. Усилия правоохранительных органов должны быть направлены на предотвращение возможности лиц, находящихся в местах заключения, руководить преступной деятельностью.

Немаловажное значение в борьбе с наркопреступностью должно уделяться вопросам проведения межведомственных профилактических мероприятий. Особое внимание следует обратить на реализацию антинаркотических мероприятий среди обучающихся и студентов образовательных учреждений Свердловской области, в том числе проведению тестирования на употребление психоактивных веществ.

С учётом сложившейся в Свердловской области наркоситуации оперативно-служебная деятельность правоохранительных органов должна быть направлена на изобличение крупных сбытчиков наркотиков и организованных преступных групп, действующих в сфере наркобизнеса, перекрытие каналов поставок наркотических средств на территорию Свердловской области из-за границы Российской Федерации, выявление нарколабораторий и наркопритонов, подрыв экономических основ наркобизнеса, а также качественное усиление административно-профилактической работы в сфере незаконного оборота наркотиков.

Приложение № 1 к пункту 7
«Оценка состояния наркоситуации
в Свердловской области в соответствии
с Критериями оценки развития наркоситуации»
Доклада о наркоситуации
в Свердловской области за 2012 год

Показатель оценки наркоситуации	
Распространенность противоправных деяний в сфере незаконного оборота наркотиков (на 100 тыс. населения)	491,8
Криминальная пораженность (число лиц, совершивших наркопреступления, на 100 тыс. населения)	116,68
Удельный вес наркопреступлений в общем количестве зарегистрированных преступных деяний (%)	8,781%
Удельный вес лиц, осужденных за совершение наркопреступлений, в общем числе осужденных лиц (%)	25,49%
Удельный вес молодежи в общем числе лиц, осужденных за совершение наркопреступлений (%)	52,182%
Распространенность немедицинского потребления наркотиков с учетом латентности (на 100 тыс. населения)	2783,341
Общая заболеваемость наркоманией и обращаемость лиц, употребляющих наркотики с вредными последствиями (на 100 тыс. населения)	297,684
Первичная заболеваемость наркоманией (на 100 тыс. населения)	29,413
Первичная обращаемость лиц, употребляющих наркотики с вредными последствиями (на 100 тыс. населения)	15,484
Смертность, связанная с острым отравлением наркотиками по данным судебно-медицинской экспертизы (на 100 тыс. населения)	4,642

Удовлетворит.

Напряженное

Тяжелое

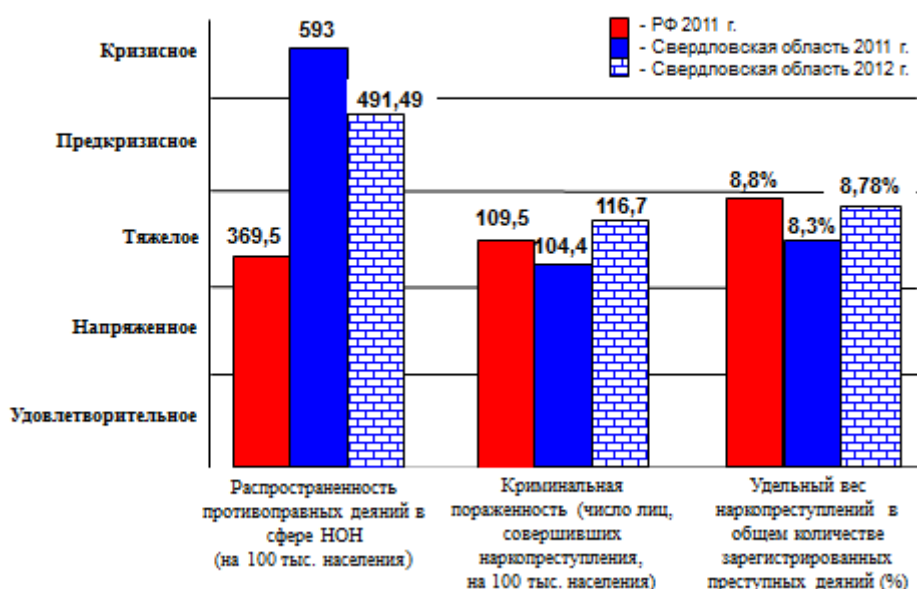
Предкризисное

Кризисное

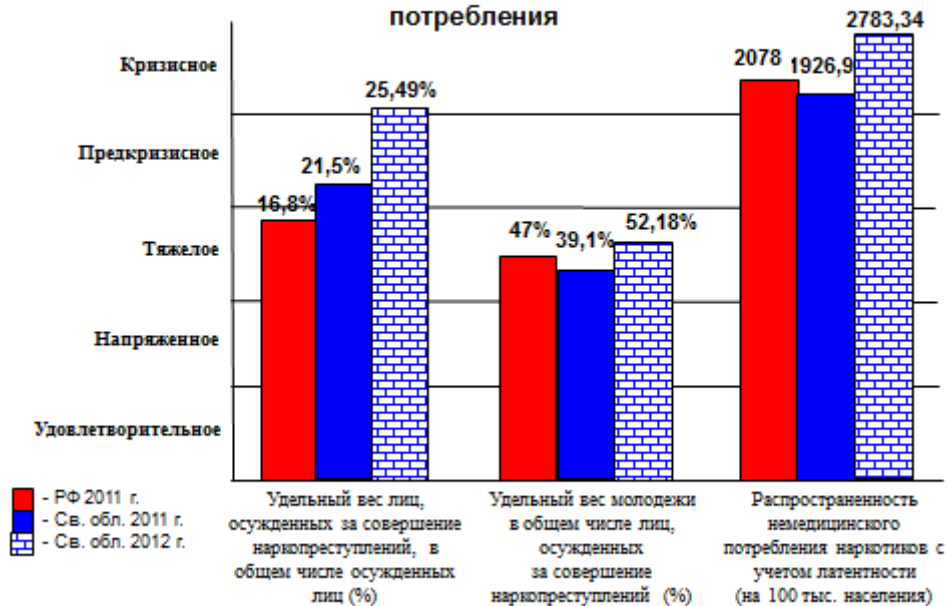


Приложение № 2 к пункту 7
«Оценка состояния наркоситуации
в Свердловской области в соответствии
с Критериями оценки развития наркоситуации»
Доклада о наркоситуации
в Свердловской области за 2012 год

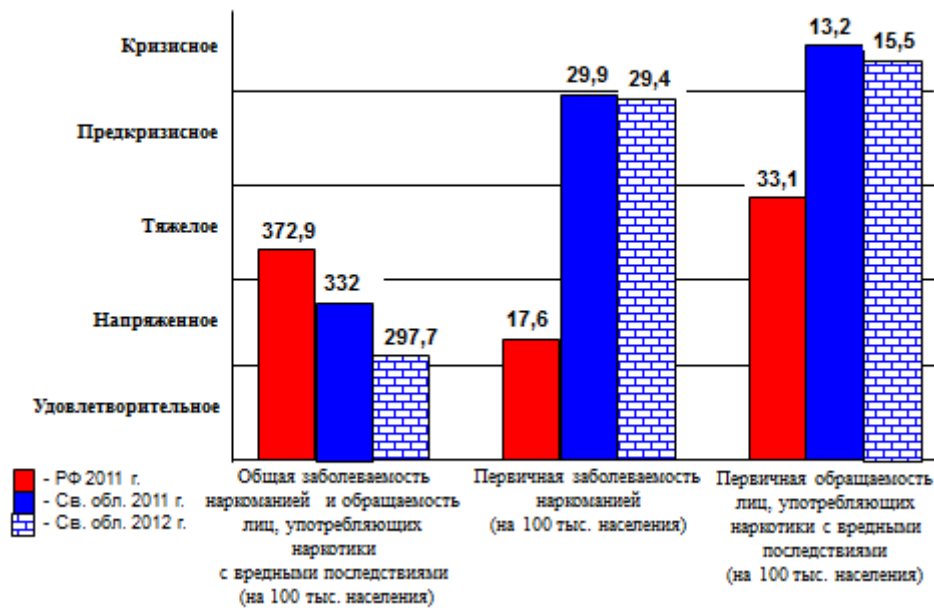
Масштабы незаконного оборота наркотиков



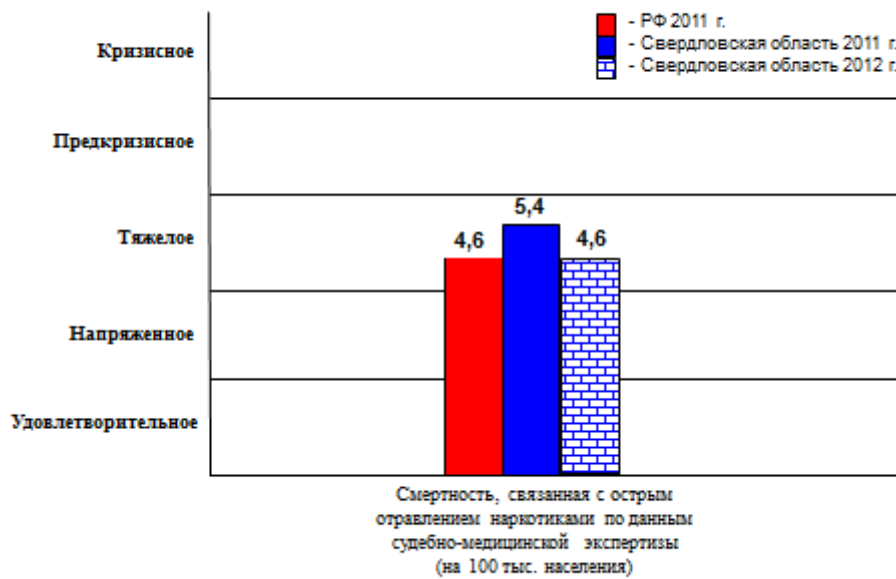
Масштабы незаконного оборота наркотиков, немедицинского их потребления



Обращаемость за наркологической помощью



Смертность от употребления наркотиков



Приложение № 3 к пункту 7
«Оценка состояния наркоситуации
в Свердловской области в соответствии
с Критериями оценки развития наркоситуации»
Доклада о наркоситуации
в Свердловской области за 2012 год

КРИТЕРИИ ОЦЕНКИ РАЗВИТИЯ НАРКОСИТУАЦИИ

№ п/п	Параметры оценки наркоситуации	Показатель оценки наркоситуации	Критерии состояния наркоситуации				
			Удовлетворительное	Напряженное	Тяжелое	Предкризисное	Кризисное
1.	Масштабы незаконного оборота наркотиков	Распространенность противоправных деяний в сфере незаконного оборота наркотиков (на 100 тыс. населения)	до 200	свыше 200 до 340	свыше 340 до 440	свыше 440 до 500 491	свыше 500
		Криминальная пораженность (число лиц, совершивших наркопреступления, на 100 тыс. населения)	до 57	свыше 57 до 97	свыше 97 до 125 116	свыше 125 до 142	свыше 142
		Удельный вес наркопреступлений в общем количестве зарегистрированных преступных деяний (%)	до 3%	свыше 3% до 5%	свыше 5% до 10% 8,8%	свыше 10% до 15%	свыше 15%

		Удельный вес лиц, осужденных за совершение наркопреступлений, в общем числе осужденных лиц (%)	до 5%	свыше 5% до 10%	свыше 10% до 20%	свыше 20% до 25%	свыше 25% 25,5%
		Удельный вес молодежи в общем числе лиц, осужденных за совершение наркопреступлений (%)	до 20%	свыше 20% до 35%	свыше 35% до 60% 52,1%	свыше 60% до 70%	свыше 70%
2.	Масштабы немедицинского потребления наркотиков	Распространенность немедицинского потребления наркотиков с учетом латентности (на 100 тыс. населения)	до 865	свыше 865 до 1035	свыше 1035 до 1435	свыше 1435 до 1725	свыше 1725 2783
3.	Обращаемость за наркологической медицинской помощью	Общая заболеваемость наркоманией и обращаемость лиц, употребляющих наркотики с вредными последствиями (на 100 тыс. населения)	до 290	свыше 290 до 350 297	свыше 350 до 485	свыше 485 до 582	свыше 582
		Первичная заболеваемость наркоманией (на 100 тыс. населения)	до 16	свыше 16 до 20	свыше 20 до 25	свыше 25 до 30 29	свыше 30
		Первичная обращаемость лиц, употребляющих наркотики с вредными последствиями (на 100 тыс. населения)	свыше 50	свыше 50 до 42	свыше 42 до 30	свыше 30 до 25	менее 25 15
4.	Смертность от употребления наркотиков	Смертность, связанная с острым отравлением наркотиками, по данным судебно-медицинской экспертизы (на 100 тыс. населения)	до 2	свыше 2 до 3,5	свыше 3,5 до 6 4,6	свыше 6 до 8	свыше 8

СОДЕРЖАНИЕ

Доклада о наркоситуации в Свердловской области за 2012 год

№ п\п	Содержание	номера страниц
1	Характеристика субъекта Российской Федерации	1-3
2	Анализ и оценка уровня и структуры наркотизации населения на основании статистических данных, аналитических справок и социологических исследований	4-6
3	Оценка состояния и доступности наркологической медицинской помощи, медико-социальной реабилитации лиц, злоупотребляющих наркотики	6-8
4	Анализ и оценка результатов деятельности в сфере профилактики немедицинского потребления психоактивных веществ по линии органов образования и науки, физкультуры, спорта и туризма, молодежной политики, культуры.	8-16
5	Анализ и оценка ситуации в сфере противодействия незаконному обороту наркотиков, включая, в том числе, описание уровня преступности, структуры и объема наркорынка, ситуации с уничтожением дикорастущих и культивируемых наркосодержащих растений, административной и судебной практики.	16-22
6	Оценка реализации целевых региональных антинаркотических программ.	22
7	Оценка состояния наркоситуации в соответствии с Критериями оценки развития наркоситуации	23-26
8	Краткосрочное прогнозирование динамики дальнейшего развития наркоситуации. Управленческие решения и предложения по изменению наркоситуации.	26-28
9	Приложение № 1 к пункту 7 «Оценка состояния наркоситуации в Свердловской области в соответствии с Критериями оценки развития наркоситуации» Доклада о наркоситуации в Свердловской области за 2012 год	29
10	Приложение № 2 к пункту 7 «Оценка состояния наркоситуации в Свердловской области в соответствии с Критериями оценки развития наркоситуации» Доклада о наркоситуации в Свердловской области за 2011 год	30-31
11	Приложение № 3 к пункту 7 «Оценка состояния наркоситуации в Свердловской области в соответствии с Критериями оценки развития наркоситуации» Доклада о наркоситуации в Свердловской области за 2011 год	32-33

